

Koninklijke Belgische Ruitersportfederatie

KBRSF

VZW



Est. 1885

Royal Belgian Equestrian Federation

NATIONAAL REGLEMENT

EVENTING

20243

Voorgesteld tijdens de Nationale Commissie [31/01/2023](#)[26/01/2024](#)
Goedgekeurd door het Bestuursorgaan [21/02/2024](#)

Deze editie treedt in voege vanaf de publicatie ervan op de website van de KBRSF, « www.equibel.be ». Vanaf deze datum vervallen alle andere, voorafgaande edities en alle andere officiële documenten die eerder gepubliceerd werden.

KBRSF vzw – FRBSE asbl

Belgicastraat 9/2
B-1930 Zaventem / Belgium

☎ (32) 2.478.50.56 ✱ 📠 (32) 2.478.11.26

✉ info@equibel.be ✱ 🌐 www.equibel.be

IBAN: BE98 4276 1581 8193 - BIC/SWIFT: KREDBEBB
TVA BE 0409.553.992

INHOUDSTAFEL

VOORWOORD	5
GEDRAGSCODE	6
HOOFDSTUK 1 ALGEMEENHEDEN	7
<i>Art. 500 INLEIDING</i>	7
HOOFDSTUK 2 STRUCTUUR VAN DE WEDSTRIJDEN	8
<i>Art. 501 WEDSTRIJDEN EN REEKSEN</i>	8
<i>Art. 502 SOORTEN WEDSTRIJDEN</i>	8
<i>Art. 503 CATEGORIEEN IN NATIONALE EVENTINGSWEDSTRIJDEN</i>	9
<i>Art. 504 DEELNAME BEPERKINGEN</i>	10
HOOFDSTUK 3 ADMINISTRATIE VAN WEDSTRIJDEN	11
<i>Art. 505 KALENDER EN VERPLICHTINGEN VAN DE INRICHTERS</i>	11
<i>Art. 507 VOORPROGRAMMA EN RESULTATEN</i>	12
<i>Art. 508 DEELNAME AAN NATIONALE WEDSTRIJDEN</i>	13
<i>Art. 509 INSCHRIJVINGEN</i>	13
HOOFDSTUK 4 OFFICIALS	14
<i>Art. 510 CATEGORIEEN VAN OFFICIALS</i>	14
<i>Art. 511 NORMEN VOOR OFFICIALS</i>	14
<i>Art. 512 KWALIFICATIE OM NATIONAAL OFFICIAL TE BLIJVEN</i>	18
<i>Art. 513 AANDUIDING VAN DE OFFICIALS</i>	19
<i>Art. 514 BELANGEN CONFLICTEN</i>	21
<i>Art. 515 VERANTWOORDELIJKHEDEN VAN DE OFFICIALS</i>	21
HOOFDSTUK 5 TECHNISCHE VOORWAARDEN OM AAN WEDSTRIJDEN DEEL TE NEMEN	24
<i>Art. 516 PRINCIPES</i>	24
<i>Art. 517 MINIMUM ELIGIBILITY REQUIREMENT (MER)</i>	24
<i>Art. 518 MER Te Behalen Periode/Ingang- en Overgangperiode</i>	25
<i>Art. 519 REEKS VAN ATLEET EN PAARD</i>	25
<i>Art. 520 TOEGESTANE REEKSEN</i>	28
<i>Art. 521 NATIONALE KWALIFICATIES VOOR INTERNATIONALE WEDSTRIJDEN</i>	30
<i>Art. 522 VERPLICHTE DALING (REVERSE QUALIFICATION)</i>	31
HOOFDSTUK 6 WELZIJN VAN ATLEET EN PAARD	32
<i>Art. 523 WELZIJN VAN ATLEET</i>	32
<i>Art. 524 WELZIJN VAN HET PAARD</i>	32
<i>Art. 525 ONVERANTWOORD RIJGEDRAG (zie AR Art. 127)</i>	34
<i>Art. 526 SLECHTE BEHANDELING VAN HET PAARD</i>	34
<i>Art. 527 EVENTING GEREGEREERDE VERWITTING, GELE WAARSCHUWING KAART & SCHORSING</i>	36
HOOFDSTUK 7 ALGEMENE WEDSTRIJDREGELS	37
<i>Art. 528 RANGSCHIKKING</i>	37
<i>Art. 529 START AANGIFTE</i>	38
<i>Art. 530 ANNULATIES EN WIJZIGINGEN VAN INSCHRIJVINGEN</i>	38
<i>Art. 533 STARTLIJSTEN</i>	39
<i>Art. 534 TIMETABLE</i>	39
<i>Art. 535 OEFENING EN OPWARMING</i>	39
<i>Art. 536 TOEGANG TOT OMLOOP EN PISTES</i>	40
<i>Art. 537 ONDERBREKINGEN EN WIJZIGINGEN</i>	40
<i>Art. 538 KLEDIJ</i>	40
<i>Art. 539 OPTOMING en UITRUSTING VAN HET PAARD</i>	42

Art. 540 HULP VAN DERDEN	45
Art. 541 ADVERTISING EN PUBLICITEIT OP RUITERS EN PAARDEN.....	45
HOOFDSTUK 8 DRESSUURPROEF	46
Art. 542 REGLEMENTEN.....	46
Art. 543 ADMINISTRATIE	47
Art. 544 BEREKENING VAN DE RESULTATEN	48
HOOFDSTUK 9 CROSS COUNTRY PROEF	49
Art. 545 REGELS VOOR DE CROSS COUNTRY PROEF.....	49
Art. 546 OMLOOP	50
Art. 547 HINDERNISSEN.....	51
Art. 548 BEREKENING VAN DE UITSLAG	54
Art. 549 OMSCHRIJVING VAN DE FOUTEN	55
HOOFDSTUK 10 DE SPRINGPROEF	57
Art. 550 REGLEMENTEN.....	57
Art. 551 DOEL EN ALGEMEEN BESCHRIJVING	57
Art. 552 OMLOOP EN HINDERNISSEN.....	57
Art. 553 BEREKENING VAN DE RESULTATEN	58
BIJLAGE A - DRESSUUR ALGEMEEN.....	59
BIJLAGE A1 PERMITTED BITS FOR THE DRESSAGE TEST (ANNEXE A 1)	59
BIJLAGE A2 PERMITTED NOSEBANDS FOR THE DRESSAGE TEST (ANNEXE A2)	59
BIJLAGE A3 DE DRESSUURPROEVEN 2022	59
BIJLAGE A5 2023 EVENTING GUIDELINES USE OF TACK, EQUIPMENT AND DRESS	60
BIJLAGE B1 – MATEN EN AFSTANDEN CROSS COUNTRY	60
BIJLAGE B2 – DIAGRAMS OF CROSS COUNTRY OBSTACLES AND FAULTS	61
BIJLAGE C – SPRINGPROEF ALGEMEEN	62
BIJLAGE C1 – SPRINGPROEF MATEN EN AFSTANDEN	62
BIJLAGE D1 - MEDISCH-SANITAIRE DIENSTVERLENING	63
BIJLAGE D2 - INFORMATIE BETREFFENDE DE VEILIGHEID.....	64
BIJLAGE E - OVERLEG MET DEELNEMERS OP KAMPIOENSCHAPPEN	65
BIJLAGE G - SPECIEFIEKE PROEF VOOR 4-JARIGE PAARDEN	66
BIJLAGE H - INTERVENTIEPLAN VEILIGHEID	70

VOORWOORD

Dit reglement is vanaf zijn publicatie op www.equibel.be van toepassing op alle eventingwedstrijden georganiseerd en gereguleerd in België, onder de bescherming van de Koninklijke Belgische Ruitersportfederatie (KBRSF). Vanaf dat ogenblik zullen alle vorige publicaties van voornoemd reglement vervallen.

Dit reglement moet worden gezien in samenhang met het Nationaal Algemeen Reglement, het Nationaal Diergeneeskundig, het Nationaal Dressuur en het Nationaal Jumping Reglement, [Reglementen voor Crosscountry design](#) en de versie 202~~43~~ van de FEI Rules for Eventing & FEI Tack App inbegrepen de aanvullingen en de verklaringen hierbij.

De originele tekst van dit reglement werd opgesteld in het Nederlands. Mochten er tijdens de vertaling onduidelijkheden ontstaan, dan is de Nederlandse tekst doorslaggevend.

De artikelnummering werd volledig aangepast aan de 202~~43~~ FEI Rules for Eventing. Vermits daarvan niet alle artikels van toepassing zijn op nationale wedstrijden, komen die nummers hier niet in voor.

Voor alle in dit reglement niet voorziene gevallen zal de Ground Jury beslissingen nemen in een sportieve geest, zo dicht mogelijk aansluitend bij dit reglement en deze vermeld in art. 2.

De Commissie	- Eventingcommissie van de KBRSF
OC	- Organiserend Comité
TD	- Technische Afgevaardigde (Technical Delegate)
GJ	- Terreinjury (Ground Jury)
CD	- Parcoursbouwer (Course Designer)
PIT	- Paramedisch Interventie Team

Het woord "paard" mag in dit reglement gelezen worden als "paard en/of pony" behalve waar te verstaan valt dat dit niet van toepassing is.

Het woord "atleet of deelnemer" is zowel mannelijk als vrouwelijk.

Alle nationale reglementen, bijlagen en wijzigingen hieraan worden gepubliceerd op website van KBRSF: www.equibel.be/eventing/reglementen, alsook alle andere documenten waarvoor publicatie vereist is in dit reglement.

GEDRAGSCODE

In de gehele ruitersport staat het paard op de hoogste plaats.

Het welzijn van het paard is belangrijker dan de eisen van fokkers, trainers, atleten, eigenaars, handelaars, organisatoren, sponsors en officials.

Alle diergeneeskundige zorgen en behandelingen moeten de gezondheid en het welzijn van het paard waarborgen.

Altijd moet er de meeste aandacht besteed worden aan voeding, gezondheid, hygiëne en veiligheid van het paard.

Gedurende het vervoer van paarden moet voor een gezonde omgeving gezorgd worden en dienen maatregelen getroffen worden om goede ventilatie, regelmatige voeding en drank te waarborgen.

Het accent moet gelegd worden op verbetering van de trainingen en de beoefening van de paardensport, en ook op bevordering van wetenschappelijke studies in de paardengeneeskunde.

In het belang van het paard zijn de gezondheid en de bekwaamheid van de atleet onontbeerlijk.

Elk type paardensport en elke trainingmethode moet rekening houden met het paard als levend wezen en alle technieken uitsluiten die het FEI als een misbruik beschouwt.

De Nationale Federaties moeten doeltreffende controles uitvoeren opdat het welzijn van het paard geëerbiedigd wordt door alle personen en alle organen die onder hun bevoegdheid vallen.

De Nationale en Internationale paardensportreglementen i.v.m. met de bescherming van het paard moeten geëerbiedigd worden, niet alleen tijdens Nationale en Internationale wedstrijden, maar ook tijdens de trainingen. De wedstrijdreglementen moeten voortdurend aangepast worden om het welzijn van het paard te verzekeren.



HOOFDSTUK 1 ALGEMEENHEDEN

Art. 500 INLEIDING

500.1 Algemeen

Een eventing wedstrijd is de meest veelzijdige wedstrijd, zowel voor de atleet als voor het paard. Van de atleet wordt een doorgedreven kennis verwacht van alle ruitersportdisciplines, samen met een uitzonderlijke kennis van de mogelijkheden van zijn paard, evenals de juiste inschatting ervan.

Al deze eigenschappen zullen het resultaat zijn van een weloverwogen, doorgedreven en gerichte training.

Een eventing wedstrijd is onderverdeeld in drie afzonderlijke proeven, namelijk een dressuurproef, een uithoudingsproef en een springproef, tijdens dewelke de ruiter eenzelfde paard berijdt. Deze wedstrijden kennen hun verloop tijdens één, twee of drie opeenvolgende dagen. Volgend op het aantal atleten, kan een reeks opgesplitst worden.

500.2 Verantwoordelijkheid

500.2.1 Atleet

Het is de verantwoordelijkheid van de atleet de reglementen te kennen en toe te passen. De aanstelling van een steward of een official al dan niet in het reglement voorzien, ontslaat hem geenszins van die verantwoordelijkheid. Door het vertrek te nemen aanvaardt hij ondubbelzinnig de omloop van elke proef die aanvangt.

500.2.2 Nationale Federaties (NF)

Nationale Federaties zijn verantwoordelijk voor het selecteren en inschrijven van geschikte atleten en paarden voor alle internationale wedstrijden. Zij zijn ook verantwoordelijk dat atleten en paarden fit en geschikt zijn voor deelname.

500.2.3 National Safety Officer (NSO)

Een nationale veiligheidsverantwoordelijke wordt door de commissie aangeduid om de verbinding met de FEI te verzekeren inzake eventing risicomanagement.

500.2.4 Registratie

Alle atleten moeten jaarlijks gelicentieerd zijn bij hun liga (Paardensport Vlaanderen of LEWB).

De paarden moeten geïmmatriculeerd zijn bij de KBRSF.

500.2.5 Paarden - paspoort en chips

Zie Algemene en Dierengeneeskundige Reglementen.

HOOFDSTUK 2 STRUCTUUR VAN DE WEDSTRIJDEN

Art. 501 WEDSTRIJDEN EN REEKSEN

501.1 Nationale Wedstrijden

Nationale wedstrijden zijn ingericht volgens het Algemeen Reglement van de KBRSF samen met dit Technische Reglement. De kalender is bepaald volgens de, in het Algemeen Reglement bepaalde, procedure.

Voor alle nationale wedstrijden moet het voorprogramma goedgekeurd worden door de commissie zoals in het Algemeen Reglement bepaald.

501.3 Kampioenschappen

501.3.1 De Kampioenschappen van België mogen ingericht worden voor Seniors, Young Riders, Juniors, Ponyruiters, Jonge Paarden (4-, 5-, 6- & 7-jarige), militairen en politie.

501.3.2 Deze kampioenschappen kunnen verreden worden als CNC of CCI-S/L. In het geval van CCI-S/L zijn de FEI Reglementen van toepassing.

501.3.3 Voor de kalender in verband met de kampioenschappen zie art. 505.1.4

501.3.4 De moeilijkheidsgraad van kampioenschappen wordt, voor:

- | | | |
|----------------|-------------------------------|----------------|
| o Ponyruiters | pony-CNCP2 2105 of | _____CCIP2* |
| o Juniors | 110-CNC2* of | _____CCI2*-S/L |
| o Young Riders | 115-CNC3* of | _____CCI3*-S/L |
| o Seniors | _____ | _____CCI4*-S/L |

De Commissie heeft het recht om dit kampioenschap toe te kennen aan een organisatie die de ~~115CNC 3*~~ reeks of CCI3*-S/L organiseert.

- | | |
|--------------------|---|
| o Jonge Paarden 4j | J4(90)Niveau 3 enkel in te richten volgens bijlage G |
| o Jonge Paarden 5j | J5(100)Niveau 4 |
| o Jonge Paarden 6j | J6(110)CNC2* of CCI2*-S/L |
| o Jonge Paarden 7j | J7(115CNC3*) of CCI3*-S/L |

501.4 Eventing Beker of Series

Een Beker van België, andere bekens, cups en series mogen slechts georganiseerd worden mits voorafgaande toestemming van de Commissie die ook het voorprogramma ervan moet goedkeuren.

Art. 502 SOORTEN WEDSTRIJDEN

502.1.1 CNC

Deze zijn meestal 1- of 2-daagse (eventueel 3-daagse) wedstrijden bestaande uit dressuur, uithoudingsproef en een springproef. De dressuurproef moet de springproef en de uithoudingsproef voorafgaan. De springproef is bij voorkeur voor de crosscountry.

502.1.2 OC's die wensen de in Bijlage A tot C bepaalde parameters niet te respecteren moeten vooraf (bv bij het indienen van het voorprogramma aan de Commissie voor goedkeuring) de nodige toestemming ontvangen. Voor kampioenschappen is dit niet mogelijk uitgezonderd zoals voorzien volgens Art.537.2.

502.1.3 OC's mogen, om organisatorisch doeleinden, een wegparcours ("Wegen en Paden") voor de cross inrichten. De TD moet de technische normen goedkeuren. Het moet in het voorprogramma aangekondigd worden. ~~Strafpunten enz. welke opgelopen worden tijdens dit wegparcours worden niet verrekend in het eindresultaat.~~

502.1.4 Jumpingcross is een format waarbij er enkel een springproef en een crosscountry onderdeel is. Bij dit format wordt geen dressuur gereden.

502.2 Moeilijkheidsgraden

De moeilijkheidsgraden stijgen volgens de volgorde van de reeksen.

502.2.1 Reeksen voor ponyruiters

- o Pony ~~CNCP1~~100
- o Pony ~~105-CNCP2~~(105)

502.2.2 Reeksen voor paarden

- o ~~100 Niveau~~ 4
- o ~~105-CNC1*~~ (reglement FEI 1*)
- o ~~110-CNC2*~~ (reglement FEI 2*)
- o ~~115-CNC3*~~ (reglement FEI 3*)
- o ~~120~~ (reglement FEI 4*)

502.2.3 De technische parameters voor de reeksen

- o Dressuurproeven Hoofdstuk 8 en Bijlage A.
- o Crosscountry parameters Hoofdstuk 9 en Bijlage B.
- o Springproef parameters Hoofdstuk 10 en Bijlage C1.
- o ~~Prijzengeld minima.~~ Hoofdstuk 3.

Art. 503 CATEGORIEËN IN NATIONALE EVENTINGSWEDSTRIJDEN

503.1 Leeftijdgerichte categorieën van ruiters

503.1.1 Ponyruiters

Atleten die een pony rijden, vanaf het begin van het burgerlijk jaar waarin zij 10 jaar worden tot het einde van het burgerlijk jaar waarin zij 16 jaar worden.

503.1.2 Scholieren

 Atleten die een paard rijden, vanaf het begin van het burgerlijk jaar waarin zij 10 jaar worden tot het einde van het burgerlijk jaar waarin zij 14 jaar worden.

503.1.3 Junioren

Atleten vanaf het begin van het burgerlijk jaar waarin zij 14 jaar worden tot het einde van het burgerlijk jaar waarin zij 18 jaar worden. Als de atleet daarvoor gekwalificeerd is, mag een junior deelnemen in de reeks ~~110CNC2*~~ vanaf zijn 14 jaar en in ~~de reeks 115-CNC3*~~ vanaf zijn 16 jaar.

503.1.4 Young Riders

Atleten vanaf het begin van het burgerlijk jaar waarin zij 16 jaar worden tot het einde van het burgerlijk jaar waarin zij 21 jaar worden. Als de atleet daarvoor gekwalificeerd is, mag een Young Rider deelnemen in de reeks ~~115-CNC3*~~.

503.1.5 Senioren

Atleten vanaf het begin van het burgerlijk jaar waarin zij 18 jaar worden.

503.2 Wedstrijden

Wedstrijden worden ingericht met reeksen zoals in Art. 502.2 hierboven vermeld. De reeksen zijn toegankelijk voor gekwalificeerde ruiters met gekwalificeerde paarden volgens Art. 520.

Het voorprogramma vermeldt de voorziene reeksen alsook de technische en administratieve voorwaarden van de wedstrijd.

503.3 Leeftijd van paarden & pony's

[Vanaf het begin van het burgerlijk jaar waarin het paard/pony deze leeftijd bereikt.](#)

Paarden

Reeks	100 <u>Niveau</u> <u>4</u>	105 <u>CNC1</u> <u>*</u>	110 <u>CNC 2*</u>	115 <u>CNC3</u> <u>*</u>
Leeftijd min	5	5	6	6

Pony's

Reeks	Pony 100 CNCP1	Pony 105 CNCP2
Leeftijd min	5	6

503.4 Pony's

De schoffhoogte van een pony is minimum 128 cm en maximum 148 cm, of 149 cm met hoefijzers (officieel attest van meting is beslissend) - zie ook Dierengeneeskundig Reglement.

503.5 Specificaties i.v.m. het organiseren van reeksen

503.5.1 Het OC mag een wedstrijd annuleren wanneer er op de sluitingsdatum, voor het geheel der proeven, minder dan 30 inschrijvingen zijn.

Het OC mag een reeks annuleren wanneer er minder dan 4 inschrijvingen zijn, "inschrijvingen buiten klassement" inbegrepen.

De liga is dan wel verplicht om onmiddellijk de ingeschreven atleten te verwittigen.

Art. 504 DEELNAME BEPERKINGEN

504.1 Aantal paarden

In eenzelfde wedstrijd, mag een atleet in het totaal maximum 7 paarden inschrijven of uitbrengen bij een driedaagse, 6 bij een tweedaagse, en 5 bij een eendaagse wedstrijd. Hij moet akkoord gaan met de door het OC bepaalde starttijden. In geval van overbelasting, of onmogelijkheid van timing, mag het OC deze aantallen verminderen, mits terugbetaling van de geannuleerde inschrijvingen.

504.2 Buiten Klassement

Als een combinatie wenst deel te nemen in lagere klassen dan die waarvoor hij gekwalificeerd is ([art 520.3](#)), dan moet de combinatie buiten klassement rijden. Alle reglementen blijven van toepassing, er is geen prijzengeld en de combinatie zal niet opgenomen worden in de einduitslag. (De behaalde MER wordt bijgeteld bij de rest van de behaalde MER's van de combinatie)

504.3 Kampioenschappen van België

504.3.1 Indien in een Belgisch kampioenschap voor atleten, een atleet meerdere paarden wenst te starten, zal het paard met het beste resultaat, tellen voor het kampioenschap. ~~Hij mag dit paard wisselen voor een ander gekwalificeerd paard tot een uur voor de aanvang van de dressuurproef op voorwaarde dat ook dit paard correct was ingeschreven voor deze proef.~~

In een Belgisch Kampioenschap van Jonge Paarden, mag een atleet meerdere paarden uitbrengen zoals bepaald in art.504.1. De atleet kan de volgorde waarin hij de paarden wil starten bepalen, maar niet hun plaats op de startlijst.

504.3.2 ~~De atleet mag deelnemen aan meerdere kampioenschappen, Daarvoor gekwalificeerde atleten mogen deelnemen aan zowel pony, junior, Young Rider of Senior kampioenschap. Een atleet mag deelnemen aan verschillende kampioenschappen maar telkens met een ander paard/pony. Hiervoor bedoelt men dat een atleet mag deelnemen aan bijvoorbeeld een pony en een junioren kampioenschap maar dat mag niet met hetzelfde paard/pony.~~

HOOFDSTUK 3 ADMINISTRATIE VAN WEDSTRIJDEN

Art. 505 KALENDER EN VERPLICHTINGEN VAN DE INRICHTERS

505.1 Kalender

505.1.1 De eventing wedstrijdkalender wordt opgesteld door de commissie in overleg met de afgevaardigden van de inrichters, rekening houdend met het Huishoudelijk Reglement en het Algemeen Reglement. Deze kalender wordt ieder jaar ter goedkeuring voorgelegd aan de Raad van Beheer.

505.1.2 Elk OC dat een datum toegewezen kreeg, en de wedstrijd schorst, moet zonder uitstel de KBRSF en de Liga ervan op de hoogte brengen die op haar beurt de atleten verwittigt (Website).

505.1.3 Indien de wedstrijd geschorst wordt na de publicatie van het voorprogramma, is het de plicht van de liga de reeds ingeschreven atleten individueel in te lichten.

505.1.4 ~~Het is verboden een Belgisch kampioenschap te organiseren gedurende belangrijke eventingevenementen zoals Olympische spelen, Wereldspelen of Wereld- en Europese Kampioenschappen rekening houdend met de verschillende leeftijdscategorieën. Deze periode zal bekend gemaakt worden door de Topsportcel (KBRSF).~~

~~Een Kampioenschap van België voor Young Riders, Juniors of Ponyruiters mag niet in de maand juni plaatsvinden.]~~

505.2 Verplichtingen van het OC

505.2.1 Infrastructuur en personeel

505.2.1. Een officieel bord [en/of het online platform](#), voorzien om de plannen, het uurrooster, de startvolgorde, de uitslagen en alle mededelingen en veranderingen, beslist door het OC of de terreinjury, uit te hangen.

505.2.1.2 Voor de dressuurproef: een secretaris voor elk jurylid

505.2.1.3 Voor de [uithoudingsproefcross](#):

- Een [ingerichte](#) controletoeren [met cross controller \(aangeduid op de lijst\) + nodige assistentie.](#)
- Kundige hindernisrechters in het bezit van chronometers, rode vlaggen en de nodige documenten voor de controle aan de hindernissen en verplichte doorgangen.
- Radioposten om de verbinding tussen de hindernisrechters, terreinjury, ziekenwagen, dierenarts, hoefsmid en herstelploeg te verzekeren.
- [Estafette-dienst](#) voor het ophalen van de rapporten van de hindernisjury's
- [Een aangepast tijdsopnamesysteem](#)

505.2.1.4 Voor de springproef: twee chronometers, een secretaris, een bel.

505.2.2 Diensten

505.2.2.1 Medische dienst: volgens Bijlage D1.

505.2.2.2 Dierenarts: een dierenarts gekozen uit de lijst van goedgekeurde wedstrijddierenartsen of ervaring met paarden vereist, aanwezig tijdens de wedstrijddagen tenminste een half uur voor de aanvang van de eerste proef. Nodige trailers en materiaal om gekwetste paarden te kunnen verplaatsen van om het even waar in het parcours.

505.2.2.3 Hoefsmid: moet aanwezig zijn tijdens de wedstrijddagen tenminste een half uur voor de aanvang van de eerste proef, ofwel onmiddellijk telefonisch op te roepen.

505.2.2.4 De verantwoordelijken van deze diensten moeten tijdens de volledige wedstrijd onmiddellijk bereikbaar zijn. Hun gsm-nummers moeten gekend zijn door de officials, het secretariaat, de stalmeester, etc. en/of bereikbaar per radio.

505.2.3 Planning

505.2.3.1 Planning dressuur: er mag van een jurylid niet vereist worden meer dan 50 atleten per dag te jureren (een tolerantie van +10% is toegestaan).

505.2.3.2 Planning cross: de planning mag niet voorzien sneller dan om de 1'30" te starten, en er mogen maximum 5 ruiters op de omloop voorzien zijn.

505.3 Prijzen

~~Voor wedstrijden met prijzengelden voorziet men voor elke reeks één prijs per begonnen schijf van vier starters in dressuur. Naast de prijzen voor de algemene rangschikking mag het OC in elke reeks, een prijs voorzien voor de winnaar van de uithoudingsproef en/of voor de winnaar van de dressuurproef op voorwaarde dat zij de volledige wedstrijd beëindigen.~~

505.3.1 Minima te verdelen prijzengeld **(NOG TE BEVESTIGEN)**

OC's mogen ook hoger prijzengeld en/of bijkomende prijzen in natura voorstellen.

PLAATS	- <u>100 Niveau 4</u>	- <u>110 CNC</u> <u>2*</u> <u>CNC3*</u>
	<u>105 CNC1*</u>	<u>115</u>
1	120	150
2	90	100
3	70	80
4	55	30
5	20	30
6	20	30
Volgende	20	30

505.3.2 Proeven voor Pony Atleten

Prijzengeld is niet toegestaan voor Pony Atleten.

Het ~~prijzengeld~~ moeten naturaprijzen zijn ter waarde van het prijzengeld.

505.3.3 Prijsuitreiking

De prijswinnaars moeten aanwezig zijn op de prijsuitreiking (zie AR Artikel 122). Bij afwezigheid zonder geldig reden, mag de GJ beslissen de prijs in te houden.

Art. 507 VOORPROGRAMMA EN RESULTATEN

507.1 Voorprogramma

507.1.1 Het voorprogramma van een nationale wedstrijd moet ten laatste 12 weken vóór de datum van de wedstrijd voorgelegd worden door de organiserende liga aan de Commissie, die het goedkeurt of wijzigt. Vervolgens is de organiserende Liga verantwoordelijk voor de publicatie van het voorprogramma.

507.1.2 De inhoud van het voorprogramma is in Art 115 van het AR bepaald.

507.2 Resultaten

De volledige resultaten van de wedstrijd moeten aan de KBRSF en aan de liga doorgestuurd worden, in elektronische formaat, ten laatste daags na de wedstrijd.

Art. 508 DEELNAME AAN NATIONALE WEDSTRIJDEN

~~Voor nationale wedstrijden worden er geen uitnodigingen verstuurd, het publiceren van het voorprogramma op de website van Equibel is voldoende.~~

508.1 Belgische atleten

Nationale wedstrijden staan open voor ruiters met een licentie en paarden met een immatriculatie conform het Huishoudelijk Reglement en het Algemeen Reglement.

LRV-ruiters kunnen deelnemen op voorwaarde dat ze inschrijven via het LRV-secretariaat.

508.2 Buitenlandse atleten

Buitenlandse atleten zijn toegelaten mits toestemming van hun federatie, conform de overeenkomsten tussen die federatie en de Belgische Liga's en conform het Algemeen Reglement van de FEI (t.t.z. mits bilaterale overeenkomst cfr. NED, GER, ofwel mits weekendlicentie).

508.3 Belgische Kampioenschappen voor atleten

Deze wedstrijden zijn enkel toegankelijk voor Belgische atleten met een door de KBRSF erkende licentie en voor paarden geïmmatriculeerd volgens de bepalingen van het Huishoudelijk Reglement.

Onder dezelfde voorwaarden mag een buitenlandse atleet deelnemen aan de reeks van een BK voor atleten maar buiten komt niet in aanmerking voor klassement van het Belgisch Kampioenschap.

508.4 Belgische Kampioenschappen voor paarden

Deelname aan een kampioenschap voor paarden is toegelaten voor buitenlandse ruiters, die beschikken over een licentie, uitgeschreven door één van de liga's (Paardensport Vlaanderen of LEWB) op voorwaarde dat het paard geïmmatriculeerd werd conform de bepalingen van het Huishoudelijk Reglement.

Om deel te nemen aan de Belgische kampioenschappen voor 4- en 5-jarigen moeten paarden een kwalificatie hebben. Zie ART 520.

Art. 509 INSCHRIJVINGEN

509.1 De inschrijvingen voor alle nationale eventingwedstrijden en de betaling daarvan dient te gebeuren conform de reglementen van KBRSF en de Liga's, en dit vóór de sluitingsdatum (meestal maandag 24h) zoals vermeld in het voorprogramma.

509.2 Na de sluitingsdatum zullen geen inschrijvingen meer aanvaard worden.

Uitzondering

~~Bij het niet doorgaan van een internationale wedstrijd kan een combinatie die ingeschreven was voor die wedstrijd nog inschrijven voor een nationale wedstrijd datzelfde weekend, tot uiterlijk de maandag vóór die wedstrijd (24h). Zo ook kan een atleet, die wegens gezondheidsproblemen van een paard niet kan deelnemen aan een Internationale wedstrijd, nog tot die maandag met een ander paard inschrijven voor een nationale wedstrijd datzelfde weekend. Deze uitzondering mag ook toegepast worden door de Commissie voor andere gelijkaardige redenen.~~

509.3 De inschrijvingen moeten overeenstemmen met het officieel gepubliceerd voorprogramma. Zij worden definitief op de sluitingsdatum van de inschrijvingen.

509.4 Atleten en paarden mogen voor een bepaalde reeks ingeschreven zijn enkel als zij daarvoor gekwalificeerd zijn (zie Art 520.3) op de sluitingsdatum.

509.5 Een paard mag slechts aan één reeks deelnemen per wedstrijd. (Zie ook art 524)

509.6 Inschrijvingen ter plaatse zijn niet mogelijk.

509.7 Deelname aan een reeks op een oefen -of nationale wedstrijd in het buitenland is niet toegestaan als er in hetzelfde weekend een communautaire -of nationale wedstrijd in België doorgaat met daarin dezelfde reeks. Dit geldt ook voor deelname aan wedstrijden binnen België die niet door de KBRSF of een Liga ingericht worden.

Enkel voor selectiedoeleinden voor ~~Europese kampioenschappen~~ EK, WK of OS en na toestemming van de nationale commissie kan er voor deze wedstrijden worden ingeschreven. Bij deelname aan een internationale wedstrijd waar tevens nationale reeksen georganiseerd worden kan er wel aan deze reeksen worden deelgenomen.

509.8 Inschrijven voor nationale wedstrijden in het buitenland dienen te gebeuren aan de hand van een mail aan de KBRSF (nadine@equibel.be) met vermelding van de naam en reeks van de ruiters, naam en reeks van het paard, en de naam van de reeks waarin men wenst deel te nemen.

HOOFDSTUK 4 OFFICIALS

Art. 510 CATEGORIEËN VAN OFFICIALS

De KBRSF houdt lijsten van alle categorieën van officials bij. Deze lijsten worden op Equibel gepubliceerd.

De Commissie/Liga organiseert op regelmatige basis trainingscursussen voor alle categorieën van officials.

Elke nationale promotie moet door de nationale commissie worden goedgekeurd.

510.1 Rechters

Er zijn 3 categorieën

- Nationaal rechter N1
- Nationaal rechter N2
- Nationaal rechter N3

510.2 Technische Afgevaardigde (TD)

Er zijn 2 categorieën

- Nationaal TD N1
- Nationaal TD N2

510.3 Parcoursbouwer (CD) (Frans = Chef de Piste/Engels = Course Designer)

Er zijn 2 categorieën

- Nationaal CD N1
- Nationaal CD N2

510.4 Stewards

Er zijn 2 categorieën

- Nationaal Steward Level N1
- Nationaal Steward Level N2

510.5 Cross Controller

Er is 1 categorie:

- Nationaal Cross Controller Level N1

Art. 511 NORMEN VOOR OFFICIALS

511.1 Rechters

Zie Overzichtstabel 511.1.1 om te zien welke functies rechters volgens hun niveau mogen uitoefenen en welke dressuurproeven ze volgens hun niveau mogen jureren.

- Voortraject om RECHTER N1 te worden = kandidaat rechter N1
 - Voldoende kennis van de landstalen NL en FR hebben
 - Ervaring langs de 'sport'-zijde van de wedstrijden (bv. Als lid van een OC, ruiters, ...)
 - Over een periode van maximum 2 jaar:
 - Het jaarlijkse seminarie over eventing 1 keer meevolgen
 - ½ dag hindernisjury zijn op een nationale eventingwedstrijd
 - 1 keer stagiair steward zijn op een nationale eventingwedstrijd
 - 1 keer stagiair TD zijn op een nationale eventingwedstrijd
 - 2 keer stagiair jumpingjury zijn op een officiële KBRSF-wedstrijd (jumping of eventing), mits bewijs getekend door de voorzitter van de jury

- 3 keer stagiair dressuurjury zijn op een officiële KBRSF-wedstrijd (dressuur of eventing), mits bewijs getekend door de voorzitter van de jury
 - 1 keer stagiair Ground Jury zijn op een nationale eventingwedstrijd
- RECHTER N1 worden
 - De voorwaarden KANDIDAAT RECHTER N1 vervullen
 - Over een periode van 2 jaar het jaarlijkse seminarie over eventing minstens 1 keer meevolgen
 - Slagen in het examen RECHTER N1
 - Schriftelijk deel:
 - Kennis van het Nationaal Eventing Reglement (open boek)
 - Mondeling deel:
 - Bespreken van het 'schriftelijk deel'
 - Oplossen van een 'praktisch issue'
 - RECHTER N2 worden/ internationaal niveau 1
 - Minstens 2 jaar RECHTER N1 zijn
 - Minimumniveau 1 in dressuur zijn voor de aanvang van het seizoen
 - ~~Minimumniveau 1 in jumping zijn voor de aanvang van het seizoen (geldig vanaf 2024).~~
 - Over een periode van 2 jaar het jaarlijkse seminarie over eventing minstens 1 keer meevolgen
 - Minstens 3 keer lid van de Ground Jury geweest zijn de voorbije 2 jaar
 - Slagen in het examen (*) RECHTER N2 of een positief advies krijgen van de nationale eventingcommissie.
 - (*) Schriftelijk deel:
 - Kennis van het Nationaal Eventing Reglement (open boek)
 - (*) Mondeling deel:
 - Bespreken van het 'schriftelijk deel'
 - Oplossen van een 'praktisch issue'
 - RECHTER N3 worden
 - Minstens 2 jaar RECHTER N2 zijn
 - Over een periode van 2 jaar het jaarlijkse seminarie over eventing minstens 1 keer meevolgen
 - Minstens 3 keer lid van de Ground Jury geweest zijn de voorbije 2 jaar waarvan minstens 2 keer als voorzitter
 - Niveau 3 of hoger zijn in dressuur.
 - Kandidaat Internationaal rechter
 - Beantwoorden aan alle voorwaarden van de FEI Reglementen.

511.1.1 Overzichtstabel

Eventing niveau	Dressuur niveau	Lid GJ	Voorzitter GJ	Mag volgende dressuurproeven jureren
Zonder*	1	Neen	Neen	100-Niveau 4 - pony 100 CNC1P
Zonder*	2	Neen	Neen	Niveau 4 - CNC1P 100 - pony 100 - 105 - pony 105 CNC1* - CNC2P - 110 CNC2* - Kampioenschap 4 jarigen - Kampioenschap 5 jarigen
Zonder*	>2	Neen	Neen	Niveau 4 - CNC1P - CNC1* - CNC2P - CNC2* - 100 - pony 100 - 105 - pony 105 - 110 - 115 - Kampioenschap 4 jarigen - Kampioenschap 5 jarigen - Kampioenschap 6 jarigen - Kampioenschap 7 jarigen
1	1	Ja	Neen	Niveau 4 - CNC1P 100 - pony 100
1	2	Ja	Neen	Niveau 4 - CNC1P - CNC1* - CNC2P - CNC2* - 100 - pony 100 - 105 - pony 105 - 110
2	1	Ja	Ja	Niveau 4 - CNC1P 100 - pony 100
2	2	Ja	Ja	Niveau 4 - CNC1P - CNC1* - CNC2P - CNC2* - 100 - pony 100 - 105 - pony 105 - 110
3	2	Ja	Ja	Niveau 4 - CNC1P - CNC1* - CNC2P - CNC2* - CNC3* - 100 - pony 100 - 105 - pony 105 - 110 - 115

* deze rechters hebben geen eventing opleiding gevolgd en komen uit de discipline dressuur.

511.2 Technische Afgevaardigde (TD)

- Voortraject om TD N1 te worden = KANDIDAAT TD N1
 - Voldoende kennis van de landstalen NL en FR hebben
 - Ervaring langs de 'sport'-zijde van de wedstrijden (bv als lid van een OC, ruiter, ...)
 - Over een periode van maximum 2 jaar:
 - Het jaarlijks seminarie over eventing 1 keer meevolgen
 - 2 keer stagiair TD zijn bij TD N1-of N2 of !
- TD N1 worden
 - De voorwaarden KANDIDAAT TD N1 vervullen
 - Over een periode van 2 jaar het jaarlijkse seminarie over eventing minstens 1 keer meevolgen
 - Slagen in het examen TD N1
 - Schriftelijk deel
 - Kennis van het nationaal Eventing Reglement (open boek)
 - Mondeling deel
 - Bespreken van het 'schriftelijk deel'
 - Oplossen van enkele 'praktische issues'
 - Praktische deel
 - Op wedstrijd beoordeeld door TD N2/!
- TD N2 worden
 - Minstens 2 jaar TD N1 zijn
 - Tijdens deze periode van 2 jaar:
 - 2 keer assistent geweest zijn van een TD N2/!
 - 2 keer succesvol zelfstandig TD geweest zijn
 - Slagen in het examen (*) TD N2 of een positief advies krijgen van de nationale eventingcommissie.
 - (*) Schriftelijk deel
 - Kennis van het nationaal Eventing Reglement (open boek)

- (*) Mondeling deel
 - Bespreken van het 'schriftelijk deel'
 - Oplossen van enkele 'praktische issues'
- (*) Praktische deel
 - Op wedstrijd beoordeeld door TD N2/↓
- Kandidaat Internationaal TD
 - Beantwoorden aan alle voorwaarden van de FEI Reglementen.

511.3 Parcoursbouwer (CD)

- Voortraject om CD N1 te worden = KANDIDAAT CD N1.
 - Ervaring langs de 'sport'-zijde van de wedstrijden (bv als lid van een OC, ruiter, ...)
 - Over een periode van maximum 2 jaar:
 - Het jaarlijks seminarie over eventing 1 keer meevolgen
 - 2 keer stagiair CD zijn bij CD N1 of N2 of ↓
- CD N1 worden
 - De voorwaarden KANDIDAAT CD N1 vervullen
 - Over een periode van 2 jaar het jaarlijkse seminarie over eventing minstens 1 keer meevolgen
 - Slagen in het examen CD N1
 - Schriftelijk deel:
 - Kennis van het nationaal eventing reglement i.v.m. parcours ontwerp (open boek)
 - Mondeling deel:
 - Bespreken van het 'schriftelijke deel'
 - Praktische deel:
 - Op wedstrijd beoordeeld door CD N2/↓
- CD N2 worden
 - Minstens 2 jaar CD N1 zijn
 - Tijdens deze periode van 2 jaar
 - 2 keer assistent geweest zijn van CD N2/↓
 - 2 keer succesvol zelfstandig CD geweest zijn
 - Slagen in het examen CD (*) N2 of een positief advies krijgen van de nationale eventingcommissie
 - (*) Schriftelijk deel:
 - Kennis van het nationaal eventing reglement i.v.m. parcours ontwerp (open boek)
 - (*) Mondeling deel:
 - Bespreken van het 'schriftelijk deel'
 - (*) Praktische deel:
 - Op wedstrijd beoordeeld door CD N2/↓
- Kandidaat Internationaal CD
 - Beantwoorden aan alle voorwaarden van de FEI Reglementen.

511.4 Stewards

- Voortraject om Steward N1 te worden = KANDIDAAT Steward N1
 - Voldoende kennis van de landstalen NL en FR hebben
 - Ervaring langs de 'sport'-zijde van de wedstrijden (bv als lid van een OC, ruiter, ...)
 - Over een periode van maximum 2 jaar:
 - Het jaarlijks seminarie over eventing 1 keer meevolgen
 - 2 keer stagiair Steward zijn bij Steward N1 of ~~Steward-N2~~ of ↓
- Steward N1 worden
 - De voorwaarden KANDIDAAT Steward N1 vervullen
 - Over een periode van 2 jaar het jaarlijkse seminarie over eventing minstens 1 keer meevolgen
 - Slagen in het examen Steward N1
 - Schriftelijk deel
 - Kennis van het nationaal Eventing Reglement (open boek)

- Mondeling deel
 - Bespreken van het 'schriftelijk deel'
 - Oplossen van enkele 'praktische issues'
- Praktische deel
 - Op wedstrijd beoordeeld door Steward N2/1
- Steward N2 worden
 - Minstens 2 jaar Steward N1 zijn
 - Tijdens deze periode van 2 jaar:
 - 2 keer assistent geweest zijn van Steward N2/1
 - 2 keer succesvol zelfstandig Steward geweest zijn
 - Slagen in het examen (*) Steward N2 of een positief advies krijgen van de nationale eventingcommissie
 - (*) Schriftelijk deel:
 - Kennis van het nationaal Eventing Reglement (open boek)
 - (*) Mondeling deel:
 - Bespreken van het 'schriftelijk deel'
 - Oplossen van enkele 'praktische issues'
 - (*) Praktische deel:
 - Stage beoordeeld door een steward N2/1
- Kandidaat Internationaal steward
 - Beantwoorden aan alle voorwaarden van de FEI Reglementen.

511.5 Cross Controller

- Cross Controller N1 worden
 - Voldoende kennis van de landstalen NL en FR hebben
 - Ervaring langs de 'sport'-zijde van de wedstrijden (bv als lid van een OC, ruiter, ...)
 - Over een periode van maximum 2 jaar:
 - ~~1~~ Het jaarlijks seminarie over eventing 1 keer meevolgen
 - 2 keer positieve evaluatie als stagiair Cross Controller zijn bij een lid van de Ground Jury op de wedstrijd.
(Voor officials die reeds een functie op level (enkel discipline eventing) N1 hebben, is 1 keer positieve evaluatie als stagiair Cross Controller op een wedstrijd zijn voldoende).
OF evenwaardige kennis opgedaan hebben door ervaring in de sport.
 - Positieve evaluatie van de nationale eventingcommissie
- ~~• Evaluatie van de nationale eventingcommissie~~

Art. 512 KWALIFICATIE OM NATIONAAL OFFICIAL TE BLIJVEN

512.1 Kwalificatie om nationaal rechter N1, N2 of N3 te blijven

512.1.1

De functies op regelmatige basis hebben uitgevoerd of uitzonderingen goedgekeurd door de nationale eventingcommissie.

512.1.2

Met succes een door de Commissie goedgekeurde cursus eventing hebben gevolgd, in de loop van dat jaar of de 2 voorgaande.

512.1.3

Behouden van minimum N1 in de disciplines dressuur en jumping voor de aanvang van het seizoen.

512.2 Kwalificatie om N1 of N2 nationaal TD te blijven

512.2.1

De functies op regelmatige basis hebben uitgevoerd of uitzonderingen goedgekeurd door de nationale eventingcommissie.

512.2.2

Met succes een door de Commissie goedgekeurde cursus hebben gevolgd, in de loop van dat jaar of de 2 voorgaande jaren.

512.3 Kwalificaties om N1 of N2 CD nationaal te blijven

512.3.1

De functies op regelmatige basis hebben uitgevoerd of uitzonderingen goedgekeurd door de nationale eventingcommissie.

512.3.2

In de loop van het lopend of de 2 voorgaande jaren met succes een door de Commissie goedgekeurde cursus voor CD gevolgd hebben.

512.4 Kwalificaties om nationaal Steward te blijven

512.4.1

De functies op regelmatige basis hebben uitgevoerd of uitzonderingen goedgekeurd door de nationale eventingcommissie.

512.4.2

Met succes een door de Commissie goedgekeurde cursus hebben gevolgd, in de loop van dat jaar of de 2 voorgaande.

512.5 Kwalificaties om nationaal Cross Controller te blijven

512.5.1

De functie op regelmatige basis hebben uitgevoerd of uitzonderingen goedgekeurd door de nationale eventingcommissie.

512.5.2

Met succes een door de Commissie goedgekeurde cursus hebben gevolgd, in de loop van dat jaar of de 2 voorgaande.

Art. 513 AANDUIDING VAN DE OFFICIALS

513.1 De Ground Jury (GJ)

513.1.1

De GJ van alle nationale wedstrijden is samengesteld uit tenminste twee leden gekozen uit de lijst van de eventing rechters: Internationaal, Nationaal N3, N2 en N1. Een derde lid van de GJ kan aangesteld worden na toestemming van de nationale eventingcommissie. Dit derde lid kan een nationale rechter, CD, TD, aangestelde coach zijn die nog geen officiële functie bekleedt op de wedstrijd en deze heeft een adviserende rol.

De GJ wordt als volgt aangeduid:

- a) de voorzitter door de nationale Commissie.
- b) de andere leden door het OC. De Commissie behoudt zich het recht voor om één of meerdere N1 of N2 nationaal rechters aan te stellen als deel van hun opleiding.
- c) als een internationaal jurylid deel uitmaakt van de terreinjury dan dient deze niet automatisch aangeduid te worden als voorzitter van deze jury.
- d) Een TD (minimaal N2) kan als voorzitter van de jury optreden maar hij kan dan niet de functie van TD uitvoeren op hetzelfde moment.

513.1.2

Als een BK georganiseerd wordt binnen een nationale wedstrijd, dan wordt de volledige GJ door de nationale commissie aangesteld. Als een BK georganiseerd wordt binnen een internationale wedstrijd gebeurt het aanduiden van de juryleden na overleg met het OC en na goedkeuring van de nationale commissie.

513.1.3

Indien er minder dan 175 atleten zijn, kunnen 2 ~~rechters- GJ leden~~ volstaan. Op een wedstrijd met minder dan 100 atleten kan de Commissie één GJ lid toestaan.

513.1.4

Op ieder BK van paarden of atleten dient de dressuurproef gejureerd te worden door minimaal twee jury's. Op het BK van 4-jarige paarden, dient het stijlgedeelte gejureerd te worden door minimaal 2 eventingjury's N1 met dressuur N1 of eventingjury's N2.

513.3 Technisch Afgevaardigde (TD)

513.3.1 Aanduiding TD

Een TD zal door de Commissie aangeduid worden voor elke CNC.

513.3.2

Een Assistent TD mag ook door de Commissie aangeduid worden voor trainingsdoeleinden.

513.4 Parcoursbouwer (CD)

Het OC kiest zijn parcoursbouwer uit de lijst van de CD-officials.

513.5 Dierenarts

Zie Art. 505.2.2.2.

513.7 Stewards

In het voorprogramma moet het OC de naam van een Chief Steward aanduiden, vanuit de lijst van Level 2 Stewards of FEI Eventing Stewards. Voor een Belgisch kampioenschap en voor wedstrijden met een hoog aantal atleten, moet(en) één of meerdere Assistent Stewards toegewezen worden volgens het aantal atleten, timings enz. Het aantal zal door de Chief Steward in samenspraak met het OC en de TD bepaald worden.

513.8 Cross Controller

Het OC kiest zijn Cross Controller uit de lijst van de officials.

513.9 Bijkomende vereisten

513.9.1

De GJ mag geen 2 opeenvolgende jaren dezelfde zijn bij een CNC.

513.9.2

Een voorzitter mag niet voor meer dan 3 opeenvolgende jaren dezelfde zijn op eenzelfde wedstrijd.

513.9.3

Een TD mag niet voor meer dan 3 opeenvolgende jaren dezelfde zijn op eenzelfde wedstrijd.

Elke TD moet ieder jaar de mogelijkheid krijgen om zijn functie uit te oefenen op CNC, CCC en CCV-wedstrijden.

513.9.4

Een assistent TD is wenselijk op grote wedstrijden en kampioenschappen.

513.9.5

Een lid van de GJ mag geen lid zijn van de organiserende club.

513.9.6

De Commissie heeft het recht in bepaalde omstandigheden (zoals een gebrek aan gekwalificeerde juryleden, training van officials, enz.) uitzonderingen te maken of toe te staan.

Art. 514 BELANGEN CONFLICTEN

514.1

Een belangenconflict wordt beschouwd als een persoonlijk, professioneel, of financieel verband welke bepaalde beslissingen kunnen beïnvloeden.

514.2

Deze belangenconflicten dienen vermeden te worden.

De Commissie kan in bepaalde omstandigheden belangenconflicten toestaan.

514.3

Een official mag niet deelnemen aan een wedstrijd waarin hij één of meerder functies vervult behalve met volgende uitzonderingen:

- o Een parcoursbouwer mag deelnemen op voorwaarde dat een andere official (bv. TD) hem vervangt terwijl hij rijdt, behalve op een kampioenschap waar hij verantwoordelijk is voor het crossparcours.
- o Een TD mag deelnemen op voorwaarde dat zijn assistent TD de verantwoordelijkheid neemt voor de reeks waarin de TD rijdt, behalve in een kampioenschap.

Art. 515 VERANTWOORDELIJKHEDEN VAN DE OFFICIALS

De officials (GJ, TD, CD, Dierenarts, Chief Steward) moeten in overleg met het organiserend comité (OC), erover waken dat voorbereidingen leiden tot een competitie die eerlijk, veilig en geschikt is.

Dit houdt in dat alle terreinen, omlopen, hindernissen en de bodem in relatie zijn met de desbetreffende reeks. Vooral moet de crosscountry proef en de jumping proef van het juiste niveau zijn voor de reeks waarvoor ze is gebouwd.

515.1 Jurisdictie

De periode van bevoegdheid van de Terreinjury (GJ) is bepaald in het Algemeen Reglement KBRSF (Art. 131.3).

De periode van de bevoegdheid van de Terreinjury begint een uur voor de aanvang van de eerste paardenkeuring of één uur voor het begin van de dressuurproef(ven) of vanaf ze het crossparcours controleren en eindigt een half uur na het publiceren van het eindresultaat.

515.2 Verantwoordelijkheid van de GJ

515.2.1 Algemene taken

De GJ is uiteindelijk verantwoordelijk om de competitie te jureren en problemen op te lossen die zouden optreden tijdens de periode van zijn bevoegdheid, inclusief elke disciplinaire beslissing die moet genomen worden en de verdere afhandeling ervan.

Elk lid van de GJ heeft de plicht en de bevoegdheid om gedurende de hele wedstrijd een paard uit te sluiten in geval van kreupelheid, ziekte of uitputting. Ook een atleet kan uitgesloten worden indien hij ongeschikt is om verder te rijden.

De GJ is ook verantwoordelijk om te observeren en actie te ondernemen in geval van onverantwoord rijgedrag (Art. 525) en slechte behandeling van het paard (Art 526).

515.2.2 Inspectie en goedkeuren van de omloop.

De GJ inspecteert en keurt de crossomloop en het jumping parcours samen met de Technisch Afgevaardigde en de Parcoursbouwer.

Indien de GJ na overleg met de TD niet akkoord is, kan zij aanpassingen eisen.

515.2.3 Keuring van Paarden

De GJ heeft ook de bevoegdheid over keuring van paarden.

515.2.4 Dressuurproef

De dressuurproeven van de verschillende reeksen kunnen gejureerd worden door de GJ en/of een ervaren nationale dressuurjury.

515.2.5 De cross

De GJ zal beslissen over bezwaren over de cross tegen beslissingen door technisch personeel, inbegrepen hindernisrechters en tijdopnemers, en mogen hiervoor verwijzen naar gelijk welke jury of official, dit in het voordeel of nadeel van de atleten.

Tijdens deze proef moet een lid van de GJ in de controletoren aanwezig zijn.

In samenspraak met de TD zal de voorzitter van de GJ de beschikbaarheid en taken van de andere leden van de GJ bepalen.

515.2.6 Springproef

De GJ en/of een ervaren nationale jumpingjury zal de springproef jureren.

515.2.7 Verslag

De voorzitter dient een verslag in bij de KBRSF over o.a. eventuele disciplinaire sancties, en elke andere voorval van belang. Dit verslag moet binnen de 108 dagen na de wedstrijd ingediend worden.

515.3 Verantwoordelijkheid van de TD

515.3.1 Algemene Taken

515.3.1.1

De TD zal alle technische en administratieve voorbereidingen inspecteren om zo een goed verloop van de competitie te waarborgen. Dit ook voor de keuringen en inspecties, de accommodatie voor paarden en atleten en voor de stewarding gedurende de wedstrijd.

515.3.1.2

Het gezag van de TD is absoluut tot hij aan de terreinjury heeft gerapporteerd dat alle voorbereidingen naar wens zijn. Daarna zal hij verder gaan om de administratieve en technische voortgang van de wedstrijd op te volgen. Hij zal de GJ, de veearts, de steward, en het OC adviseren.

Hij moet ter beschikking blijven van de GJ tot op het moment dat de voorzitter van de GJ hem vrijstelt.

515.3.1.3

Hij is de link tussen CD, Officials, OC en de atleten.

515.3.1.4

Hij dient ook controle uit te oefenen op alle maatregelen die verband houden met veiligheid van paard en atleet.

_____ In samenspraak met de voorzitter van de GJ en het OC duidt hij een vertegenwoordiger aan van de atleten. Eén voor de reeksen ~~100~~ pony ~~10~~ Niveau 4/CNCP1, CNC1*/CNCP2 ~~0~~, en één voor de reeksen ~~110, 115,~~ 120 CNC 2* - CNC 3*.

515.3.1.5

De TD moet ervoor zorgen dat het interventieplan wordt bijgewerkt en beschikbaar wordt gesteld aan alle betrokkenen. Zie bijlage H.

515.3.2 Omlopen en inrijpistes

Voor alle drie de testen zal de TD de omlopen, pistes en oefen pistes inspecteren, inbegrepen de afmetingen van de hindernissen en de omlopen, vooral de geschiktheid voor elke serie.

De TD moet vooral de afstanden van alle omlopen meten om er zeker van te zijn dat de afmetingen correct zijn. Hij moet dit tijdig genoeg kunnen doen om eventuele aanpassingen te kunnen uitvoeren.

515.3.3 Instructie aan de officials

Indien er twijfel bestaat over de correcte interpretatie van de regels over de beoordeling van een element van een hindernis, een hindernis of een combinatie van hindernissen zal de TD, in overleg met de GJ, de officials inlichten hoe de regels in dit geval dienen geïnterpreteerd te worden.

515.3.4 Uitslagen

De TD zal alle klachten i.v.m. de uitslagen onderzoeken en aan de GJ rapporteren en adviseren.

De TD is ook eindverantwoordelijk voor de uitslagen en voor het tekenen van de einduitslag.

515.3.5 Mishandeling van paard en/of Onverantwoord Rijgedrag

De TD heeft de bevoegdheid om atleten te verwittigen of te stoppen voor onverantwoord rijgedrag (Art. 525), of voor mishandeling van zijn paard (Art 526).

515.3.6 Rapporten KBRSF/ Paardensport Vlaanderen/ LEWB

De TD is verantwoordelijk voor het snel vervolledigen van het "Event Report" en de afgifte ervan aan de Liga, binnen de 8 dagen na de wedstrijd.

515.4 Verantwoordelijkheid van de parcoursbouwer (CD)

515.4.1 Algemeen

De parcoursbouwer (CD) moet aanwezig zijn bij elke verkenning van de diverse omlopen waarvoor hij verantwoordelijk is. Indien hij/zij niet aanwezig kan zijn moet dit gemeld worden aan de respectievelijke liga en moet het OC een waardige vervanger aangeduid worden voor de aanvang van de wedstrijd.

Bij de algemene planning van de lay-out, dient de CD rekening te houden met de te volgen weg van de paarden tussen vrachtwagens, stallen, oefenterreinen, wedstrijdzones, veiligheid, publiek, enz.

515.4.12 Crosscountry

De parcoursbouwer is verantwoordelijk voor de lay-out, meting, voorbereiding en markering van de omloop en voor het ontwerp, constructie en bevestiging van de hindernissen op de cross omloop.

Tijdens het crossonderdeel zal de (assistent)parcoursbouwer aanwezig zijn en samenwerken met de TD en de GJ voor; het behandelen van beoordelingsvragen, het geven van sancties (gevaarlijk rijgedrag, misbruik van het paard, incorrect gedrag, welzijn van het paard), het herevalueren van de omloop/hindernissen in geval van herhalende vallen of weersafhankelijke situaties.

De parcoursbouwer is verantwoordelijk dat alle technologieën voor breekbare/vervormbare (frangible) hindernissen correct gebruikt zijn per de reglementen en de richtlijnen.

515.4.23 Jumping

De parcoursbouwer is verantwoordelijk voor de lay-out, ontwerp en constructie van de ~~springwedstrijd~~springproef, dit in overeenstemming met alle reglementen voor de diverse series.

Eventueel mag er ook Het bouwen van de springomloop mag gedelegeerd worden aan een nationaal erkende jumping parcoursbouwer aangeduid worden.

515.5 Verantwoordelijkheid Dierenarts

Zie vet. Reglement.

515.7 Verantwoordelijkheid Stewards en Stewarding Team

De opdracht van het team is om het OC, GJ, TD en de atleten bij te staan in het verloop van de wedstrijd en dit in overeenstemming met deze reglementen en vooral met de richtlijnen met betrekking tot de code of conduct en het welzijn van het paard.

Hun opdracht bestaat uit planning en supervisie over alle activiteiten zoals oefening, opwarming, stallen, keuringen. Zij worden verondersteld nauw samen te werken met het OC, atleten, TD en andere officials.

515.8 Verantwoordelijkheid Cross Controller

De cross controller heeft de verantwoordelijkheid voor het beheren van het team in de controlekamer, en ervoor te zorgen dat iedereen zijn uit te voeren taak begrijpt.

Hij/zij beheert de vooruitgang van de atleet in het parcours en reageert prompt en kalm bij enig probleem dat zich zou voordoen.

De cross controller monitort de crosscountry, de noodgevallen en de administratienetten (wat enige oefening vergt).

Wanneer zich een incident voordoet (gekwetst paard en/of atleet, versperde omloop enz.) zal de cross controller de radio-oproep voor hulp van de hindernisjury's bevestigen, de juiste hulpdiensten oproepen en aansturen. Het is de verantwoordelijkheid van de TD en GJ om de start van volgende paarden te stoppen, indien nodig paarden stoppen die zich in de [cross country/crosscountry](#) omloop bevinden, de hindernisjury's op de hoogte houden over de mogelijke duur van het oponthoud enz.

Na overleg met TD en GJ coördineert de cross controller de acties die zij beslist hebben.

Gedurende de dag houdt de cross controller ook een logboek bij van incidenten en problemen.

HOOFDSTUK 5 TECHNISCHE VOORWAARDEN OM AAN WEDSTRIJDEN DEEL TE NEMEN

Dit hoofdstuk gaat over de kwalificatievoorwaarden gebaseerd op ervaring van atleet en paard.

Toegankelijkheid aan nationale wedstrijden is in Art. 508 en 509 bepaald. Leeftijdskwalificaties van atleet en paard zijn in Art. 503 bepaald.

Art. 516 PRINCIPES

516.1

Atleten en paarden zijn apart in een reeks bevestigd volgens hun resultaten-.

516.2

Ervaren atleten die minder ervaren paarden rijden hebben meer keuzemogelijkheden om te beslissen in welke reeks het paard wordt gereden.

516.3

Een atleet of paard wordt automatisch in een hogere reeks bevestigd zodra de geëiste resultaten behaald zijn.

516.4

De Commissie behoudt zich het recht voor om uitzonderingen aan de in dit hoofdstuk bepaalde kwalificaties en selectievoorwaarden toe te laten om goed gemotiveerde redenen.

Art. 517 MINIMUM ELIGIBILITY REQUIREMENT (MER)

517.1

Een MER [voor niveau 3 & 4 & CNCP₁₋₁](#), wordt behaald door het uitrijden van een wedstrijd met volgend resultaat:

- o ~~Dressuurproef: Niet meer dan 45 strafpunten (of 55%).~~

- o Crosscountry: ~~0 strafpunten~~foutloos op de hindernissen. (1x ~~11 strafpunten voor~~ het activeren van een veiligheidsvoorziening OF éénmaal een vlag missen, sluit het behalen van een MER niet uit.)
Niet meer dan 45 seconden boven de optimale tijd.
- o Springproef: Niet meer dan 12 strafpunten op de hindernissen.

517.2

Een MER voor CNC1*, CNCP2, CNC2* en CNC3*, wordt behaald door het uitrijden van een wedstrijd met volgend resultaat:

- o Dressuurproef: Niet meer dan 45 strafpunten (of 55%)
- o Crosscountry: foutloos op de hindernissen. (1x het activeren van een veiligheidsvoorziening OF éénmaal een vlag missen, sluit het behalen van een MER niet uit.)
Niet meer dan 45 seconden boven de optimale tijd.
- o Springproef: Niet meer dan 12 strafpunten op de hindernissen.

~~517.2~~

~~— Een atleet of paard die niet meer aan wedstrijden heeft deelgenomen gedurende 2 jaar, kan bij de Nationale Commissie een verzoek indienen om de handicap (atleet/paard) met één niveau te verlagen.~~

517.3

Pony's, Juniors, Young Riders en 5-, 6-, 7-jarige paarden kunnen een uitzondering vragen om te starten in een hogere reeks dan hun huidige handicap na positief advies van corresponderende Team MANAGER

Een aanvraag moet vooraf worden overgemaakt via info@equibel.be

Art. 518 MER Te Behalen Periode/Ingang- en Overgangsperiode

518.1

De periode om MER te behalen voor een kampioenschap gaat over het lopend jaar en het voorgaande jaar.

518.2

De periode om MER te behalen voor andere wedstrijden gaat over het lopend jaar en de 2 voorgaande jaren.

518.3 Ingangsmatregelen

518.3.1

Om de reeks te bepalen waarin een atleet (of paard) bevestigd wordt op 1/1, wordt de periode van 4 voorgaande jaren in rekening gebracht.

518.3.2

Deze informatie zal gepubliceerd worden op Equibel voor aanvang van het seizoen.

518.3.3

Een verzoek van een atleet om een langere periode in rekening te nemen of zijn klasse aan te passen, kan door de commissie aanvaard worden.

Art. 519 REEKS VAN ATLEET EN PAARD

519.1 Reeks van atleet

519.1.1

Een atleet is bevestigd in een niveau als hij de vereiste aantal MER's heeft behaald.

Aantal MER		Hoogte MER ok		Niveau van handicap
3	*	90	=	2
2	*	100	=	3
1	*	CCI*	=	4
1	*	105	=	4
1	*	110	=	4
2	*	110	=	5
2	*	CCI**	=	5
	*			
x1	*	CCI4*	=	7
Uitzondering				
3	*	100 en 2022	=	4

Bijgewerkt op 1/1 ruiters		
2022	-	2023
hand A	→	1
hand B	→	2
hand L (2MER)	→	3
hand L (3MER)	→	4
hand M	→	5
hand Z	→	6

Bijgewerkt op 1/1 paarden		
2022	-	2023
hand A	→	1
hand B	→	2
2 MER 2022 en L	→	3
3 MER 2022 en L	→	4
hand M	→	5
hand Z	→	6

Aantal MER		Reeks		Niveau van handicap
3	X	Niveau 3	≡	2
2	X	Niveau 4 - CNCP1	≡	3
2	X	CNC1* - CNCP2	≡	4
2	X	CNC2* - CCI1*	≡	5
2	X	CNC3* - CCI2*	≡	6
1	X	CCI4*	≡	7

519.1.2

Internationale resultaten mogen in rekening gebracht worden met equivalentie.

519.1.3

Resultaten op nationale wedstrijden buiten België, communautaire wedstrijden en LRV-wedstrijden mogen in rekening gebracht worden volgens deze vergelijkingstabel.

Het is de verantwoordelijkheid van de ruiter om de resultaten van LRV-wedstrijden en nationale wedstrijden buiten België over te maken aan de KBRSF. Enkel dan worden deze resultaten opgenomen in het handicapsysteem.

België	LRV	Nederland	Duitsland	England	Frankrijk
€ (90) Amateur Niveau 3	B- paarden	Klasse L	Klasse E		Club 2
+100 Pony 100 Amateur Niveau 4	L- Paarden (*NR)	Klasse M	Klasse A	Pre-novice	AM1; Club 1
CNC1/CCI1					
+10 CNC2/CCI2	M- paarden (*NR)	Klasse Z	Klasse L	Novice	Am Elite, PRO3
+15 CNC3/CCI3	Z- Paarden (*NR)	3*	Klasse M	Intermediate	PRO1; PRO2
CNCP1 CP(90)	Reeks 4 Pony's	L-Pony's			
Pony 100 CNCP1 CCIP1	Reeks 45 Pony's (*NR)	M-Pony's			
Pony 105 CNCP2/ CCIP2	Reeks 5 Pony's (*NR)	Z-Pony's			

~~(*NR: wanneer de LRV wedstrijd verreden wordt onder het KBRSF reglement)~~

519.1.4 Daling van reeks atleet

Een in een reeks bevestigd atleet na 4 jaar zonder MER op zijn niveau, daalt automatisch één reeks. Na nog 4 jaar zonder MER op dat lagere niveau, daalt hij nog één niveau.

519.1.5

~~De resultaten van de ponyreeksen worden opgenomen in het handicapsysteem.~~

~~Pony's en ponyruiters worden op dezelfde manier als paarden en hun ruiters geklasseerd.~~

519.2 Reeks van Paard

519.2.1

Paarden zijn bevestigd in de hoogste reeks, als ze de nodige MER's hebben behaald in die reeks.

519.2.2

Internationale resultaten mogen in rekening gebracht worden met equivalentie ~~CCI1* = CNC1*~~ en ~~CCI2*-S/L = M (+10 CNC 2*) en, CCI3*-S/L = CNC 3* en CCI4*-S/L = Z (+15).~~

~~519.2.3~~

~~Resultaten op nationale wedstrijden buiten België, communautaire wedstrijden en LRV-wedstrijden mogen in rekening gebracht worden volgens de in Art 519.1.3 vermelde vergelijkingstabel.~~

~~Het is de verantwoordelijkheid van de ruiter om de resultaten van LRV-wedstrijden en nationale wedstrijden buiten België over te maken aan de KBRSF. Enkel dan worden deze resultaten opgenomen in het handicapsysteem.~~

Art. 520 TOEGESTANE REEKSEN

520.1 Algemeen regels

520.1.1

Alle atleten moeten over een handicap beschikken om deel te nemen aan nationale reeksen.

520.1.2

Een atleet mag starten in de in de tabel toegestane reeksen mits het paard en de atleet voldoende handicaps hebben, volgens de onderstaande tabel.

520.2 Uitzonderingen

~~520.2.1~~

~~Een junior atleet met de nodige kwalificaties mag ten alle tijd in reeks 110 starten ook al heeft hij als combinatie al op hoger niveau gereden.~~

520.2.2

Om deel te nemen aan het Belgisch kampioenschap 4 -jarigen:

- Een ruiter van het kader ABCD en niveau 6 moet geen MER hebben
- Een ruiter niet gecategoriseerd moet een MER hebben in het seizoen in ~~90~~ Niveau 3 of tijdens de kwalificatie proef 4-jarigen (zie annex G)

Om deel te nemen aan het Belgisch kampioenschap 5 -jarigen:

- Een ruiter van het kader ABCD en niveau 6 moet geen MER hebben
- Een ruiter niet gecategoriseerd moet twee MER's hebben in het seizoen in ~~100~~ Niveau 4 of ~~vergelijkbaar één MER tijdens de kwalificatie proef 5-jarigen (zie annex G)~~


520.2.3

~~Ter bescherming van het jonge paard (4-, 5-, 6- & 7-jarige) mag deze steeds starten in alle reeksen lager dan hun handicap. Dit moet niet buiten wedstrijd.~~

520.3

De huidige toepassing van bovenvermelde Artikelen is in de volgende Tabel uitééngezet.

Legende:

 Toegestane reeks, MER's moeten niet noodzakelijk samen behaald zijn

 Niet toegestane reeks

Ruiter	Paard/Pony	Niveau 3	Niveau 4/ CNC1	CNC1* CNC2	CNC2*	CNC3*
<u>1</u>	<u>1</u>	✓	✓	✓	✓	X
<u>2</u>	<u>2</u>	✓	✓	✓	✓	X
<u>3</u>	<u>3</u>	✓	✓	✓	✓	✓
<u>4</u>	<u>4</u>	✓	✓	✓	✓	✓
<u>5</u>	<u>5</u>	✓	✓	✓	✓	✓
<u>6</u>	<u>6</u>	✓	✓	✓	✓	✓
<u>7</u>	<u>7</u>	HC	HC	HC	✓	✓

Ruiter	Paard/Pony	90 Niveau 3	100 Niveau 4/ CNC1	105 CNC1* CNC2	110 CNC2*	115 CNC3*
6	1	✓ HC	✓	✓	✓	X
6	2	✓ HC	✓	✓	✓	X
6	3	✓ HC	✓	✓	✓	✓

6	4	✓ <u>he</u>	✓ <u>he</u>	✓	✓	✓
6	5	✓ <u>he</u>	✓ <u>he</u>	✓	✓	✓
6	6	✓ <u>he</u>	✓ <u>he</u>	✓ <u>he</u>	✓ <u>he</u>	✓
<u>6</u>	<u>7</u>	✓	✓	✓	✓	✓

Ruiter	Paard/Pony	Niveau 390	Niveau 4/ CNC1100	CNC1* CNC2105	CNC2*110	CNC3*115
5	1	✓ <u>he</u>	✓ <u>4</u>	✓	X	X
5	2	✓ <u>he</u>	✓ <u>4</u>	✓	✓	X
5	3	✓ <u>he</u>	✓ <u>4</u>	✓	✓	X
5	4	✓ <u>he</u>	✓ <u>4</u>	✓	✓	X
5	5	✓ <u>he</u>	✓ <u>he</u>	✓	✓	✓
5	6	✓ <u>he</u>	✓ <u>he</u>	✓	✓	✓
<u>5</u>	<u>7</u>	✓	✓	✓	✓	✓

Ruiter	Paard/Pony	Niveau 390	Niveau 4/ CNC1100	CNC1* CNC2105	CNC2*110	CNC3*115
4	1	✓	✓	X	X	X
4	2	✓	✓	X	X	X
4	3	✓ <u>he</u>	✓	✓	✓	X
4	4	✓ <u>he</u>	✓	✓	✓	X
4	5	✓ <u>he</u>	✓	✓	✓	X
4	6	✓ <u>he</u>	✓	✓	✓	X
<u>4</u>	<u>7</u>	✓	✓	✓	✓	X

Ruiter	Paard/Pony	Niveau 390	Niveau 4/ CNC1100	CNC1* CNC2105	CNC2*110	CNC3*115
3	1	✓	X	X	X	X
3	2	✓ <u>4</u>	✓	X	X	X
3	3	✓ <u>he</u>	✓	✓	X ⁴	X
3	4	✓ <u>he</u>	✓	✓	✓	X
3	5	✓ <u>he</u>	✓	✓	✓	X
3	6	✓ <u>he</u>	✓	✓	✓	X
<u>3</u>	<u>7</u>	✓	✓	✓	✓	X

Ruiter	Paard/Pony	Niveau 390	Niveau 4/ CNC1100	CNC1* CNC2105	CNC2*110	CNC3*115
2	1	✓	X	X	X	X
2	2	✓	✓	X	X	X
2	3	✓	✓	X	X	X
2	4	✓	✓	X	X	X
2	5	✓	✓	X	X	X
2	6	✓	✓	X	X	X
<u>2</u>	<u>7</u>	✓	✓	X	X	X

Ruiter	Paard/Pony	Niveau 390	Niveau 4100	CNC1*105	CNC2*110	CNC3*115
--------	------------	------------	-------------	----------	----------	----------



1	1	√	X	X	X	X
1	2	√	X	X	X	X
1	3	√	X	X	X	X
1	4	√	X	X	X	X
1	5	√	X	X	X	X
1	6	√	X	X	X	X
<u>1</u>	<u>7</u>	<u>√</u>	X	X	X	<u>X</u>

Art. 521 NATIONALE KWALIFICATIES VOOR INTERNATIONALE WEDSTRIJDEN

In bepaalde gevallen mag de KBRSF-voorwaarden opleggen bovenop wat door de FEI bepaald wordt. FEI-kwalificaties zijn in de "FEI-reglementen 2023 Hoofdstuk 5" te vinden.

521.1 Principes

521.1.1

De KBRSF heeft bovenop de FEI-vereisten bijkomende voorwaarden bepaald om:

- o Op een CCI1*, CCI2*-S/L, CCI3*-S/L te mogen starten
- o Opnieuw op een CCI1*, CCI2*-S/L, CCI3*-S/L te mogen starten na verplichte daling.
- o De chef d'équipe en TEAM manager mogen afwijkingen toestaan om deel te nemen aan de proeven CCI1*-intro/ CCI2*/ CCIP1* en CCIP2*

521.1.2

Selectiecriteria voor internationale inschrijvingen

Over het algemeen, aanvaardt de Commissie de kwalificatiecriteria van de FEI als selectievoorwaarden. De Commissie behoudt zich het recht om af te wijken van dit principe om een goed gemotiveerde reden, bv een opgelegde beperking op het aantal aanvaarde inschrijvingen, prestaties geleverd in niet Federatie wedstrijden, recentelijke onvoldoende prestaties, lopende sancties, enz.

521.1.3

Nationale kwalificaties voor deelname aan internationale wedstrijden moeten behaald worden tijdens het jaar in kwestie of de 2 voorafgaande jaren.

521.2 Nationale kwalificaties voor CCI1* en CCIP1*

521.2.1 CCI1*

Voor FEI A-B – C – D en niveau 6 geen minima.

Voor niet gecategoriseerde ruiters: 1 MER behalen over de reeksen ~~105-CNC1*~~ ~~110~~.

De teammanager kan in geval van onvoldoende resultaten aan de FEI A-B-C-D en niveau 6 vragen om een MER ~~100-CNC1*~~ te behalen alvorens een paard opnieuw te mogen inschrijven op een CCI1*.

521.2.2 CCIP1*

De ruiter en de pony moeten 2 MER behalen in de reeks ~~pony 100-CNCP1~~ of 1 MER in de reeks ~~pony 105CNCP2~~.

521.2.3 f

Prestaties op nationale wedstrijden in het buitenland mogen in rekening gebracht worden volgens de in Art 519.1.4 vermelde equivalenties. De atleet is verantwoordelijk om zijn resultaten aan KBRSF te melden.

521.3 Nationale kwalificaties voor CCI2*-S/L en CCIP2* (Er zijn geen FEI-vereisten)

521.3.1 CCI2*-S/L

Voor FEI A-B-C-D ruiters en niveau 6: 1 MER in ~~400-Niveau 4~~ of ~~405-CNC1*~~ of CCI*

Voor niet gecategoriseerde ruiters: 2 MER behalen over de reeksen ~~410-CNC2*~~ of op CCI*.

521.3.2 CCIP2*

De ruiter en de pony moeten 2 MER's behalen over de reeksen CCI*, CCIP1* of ~~pony 405CNCP2~~.

521.3.3

Prestaties op nationale wedstrijden in het buitenland mogen in rekening gebracht worden volgens de in Art 519.1.4 vermelde equivalenties. De atleet is verantwoordelijk om zijn resultaten aan de KBRSF te melden.

521.4 Nationale kwalificatie voor CCI3*-S/L voor FEI 'Uncategorised Athletes'.

Geen bijkomende eisen bij FEI-vereisten voor CCI3*S/L. Zie FEI reglement art. 520.

521.5 Nationale Kwalificatie voor CCI3*-S/L voor FEI 'Categorised Athletes'.

Geen bijkomende nationale vereisten boven op de FEI-vereisten. Zie FEI-reglement art. 520.

521.6 Nationale kwalificatie voor CCI4*S/L en CCI5*S/L

Geen bijkomende nationale vereisten boven op de FEI-vereisten. Zie FEI-reglement art. 520.

521.7 FEI Kampioenschappen

Voor FEI Kampioenschappen Seniors, Young Riders, Juniors en Ponyruiters, bepaalt en communiceert de topsportcel, meer bepaald de personen die hiervoor benoemd zijn. Voor de FEI Kampioenschappen Jonge Paarden geeft de Nationale Commissie de bevoegdheid van de kwalificatiecriteria aan de teammanager.

Art. 522 VERPLICHTE DALING (REVERSE QUALIFICATION)

522.1 Verplichte daling paard

Deze tijdelijk verplichte daling dient om een paard, na enkele zwakke prestaties in de cross, de mogelijkheid te geven het zelfvertrouwen terug op te bouwen.

522.1.1 Herkwalificatie Paard na een verplichte daling Nationaal

Na 2 opeenvolgende uitsluitingen in de cross en/of jumping, of drie uitsluitingen in de laatste 12 maanden, moet het paard naar een lagere reeks dalen en dit tot het opnieuw een MER heeft behaald op dat lagere niveau.

Worden als reden van uitsluiting in de cross in rekening genomen:

- Het aantal weigeringen afhankelijk van de reeks, of val van paard of ruiter, of onverantwoord rijgedrag.

Worden als reden van uitsluiting in de jumping in rekening genomen:

- Het aantal weigeringen afhankelijk van de reeks (zie 548.1), of val van paard of ruiter.

522.1.2 Herkwalificatie paard na verplichte daling internationaal uit CCI1* of CCI2*-S/L of CCIP1* of CCIP2*

Een paard moet opnieuw nationaal 2 MER's behalen op nationaal niveau ~~410CNC2*~~.

Een pony moet opnieuw nationaal 2 MER's behalen in de reeks pony ~~405CNC1*~~.

Na herkwalificatie moet de Nationale Federatie dit schriftelijk bevestigen aan de FEI-commissie eventing. De atleet moet de Nationale Federatie hierom schriftelijk verzoeken.

522.2 Verplichte daling atleet

Een atleet, betrokken bij 2 verplichte dalingen in een periode van 12 maanden, verliest zijn ruiters klasse. Dit betekent een daling van één klasse vanaf de datum van de tweede daling.

HOOFDSTUK 6 WELZIJN VAN ATLEET EN PAARD

Art. 523 WELZIJN VAN ATLEET

De atleet moet alle maatregelen in verband met veiligheidskledij nauwkeurig respecteren bv beschermend hoofddeksel, laarzen, body protector, enz.

523.1 Medische informatie

523.1.1 Contact in noodgeval

Elke atleet moet de contactgegevens (minimum een gsm-nummer) van iemand die kan gecontacteerd worden bij een medisch noodgeval overmaken aan het wedstrijdsecretariaat.

De atleet is zelf verantwoordelijk voor de beschikbaarheid van deze informatie.

523.1.2 Verklaring van medische conditie:

Atleten met een medisch gegeven dat belangrijk kan zijn in noodsituaties, moeten dit bij zich hebben op een medische kaart of armband. Dit kan gaan over recente hoofdkwetsuren, ernstige andere recente kwetsuren, chronische aandoeningen zoals diabetes, langdurige medicaties of allergieën. In geval van twijfel moet de atleet dit bespreken met zijn eigen dokter.

523.2 Medische fitheid

Indien er enige twijfel bestaat over de fitheid van de atleet kan de GJ, in overleg met iemand van de medische dienst beslissen om de atleet niet te laten starten in gelijk welk onderdeel van de wedstrijd. Deze beslissing moet in het TD-rapport vermeld worden.

523.3 Onderzoek na een val

Elke atleet moet na een val, tijdens de wedstrijdperiode, onderzocht worden door iemand van de medische dienst alvorens hij het wedstrijdterrein verlaat of met een ander paard start. De atleet mag niet terug opstijgen voordat dit onderzoek beëindigd is. De atleet is zelf verantwoordelijk om ervoor te zorgen dat deze onderzoeken plaatsgrijpen. Hij zal bij de medische dienst handtekenen op het daarvoor voorziene formulier als bewijs van bezoek.

Het niet-naleven van deze verplichting zal automatisch een "Eventing Geregistreerde Verwittiging" opleveren.

523.4 Buiten bewustzijn en/of verward

Indien de atleet een ongeval heeft waarbij hij verward of tijdelijk bewusteloos was, dan zal hij automatisch uitgesloten worden voor verdere deelname aan de wedstrijd.

523.5 Na behandeling in ziekenhuis

Een atleet die, ten gevolge van een ongeval op een wedstrijd, naar het ziekenhuis wordt overgebracht voor onderzoek of behandeling, mag de start van een volgende proef enkel nemen op eigen verantwoordelijkheid. Hij zal aan de Voorzitter van de GJ de medische stukken voorleggen die zijn bekwaamheid tot voortzetting van de wedstrijd bevestigen. Niettemin is de Voorzitter van de GJ, na overleg met iemand van de medische dienst, gerechtigd hem een volgende start te ontzeggen. Dezelfde procedure zal gevolgd worden zo de atleet wenst deel te nemen aan een andere wedstrijd binnen de maand na zijn ongeval.

523.6

De controle op geneesmiddelen mag uitgevoerd worden en dit volgens de beschikkingen van het Algemeen Reglement.

Art. 524 WELZIJN VAN HET PAARD



De gedragscode van het FEI voor het Welzijn van het Paard wordt vermeld in het voorwoord van dit reglement. Deze code moet gerespecteerd worden bij training, voorbereidingen, gedurende het reizen, in competitie en bij alle handelingen met het paard.

Een paard mag slechts aan één cross per weekend deelnemen.

524.2 Keuringen en Onderzoek van Paarden

Indien een BK binnen een internationale wedstrijd gereden wordt, dan gelden de internationale reglementen.

Indien een BK binnen een nationale wedstrijd gereden wordt, dan gelden volgende regels:

1. Bij aankomst op de wedstrijd moet bij de deelname-bevestiging een wettig identificatiedocument van het paard op het wedstrijdsecretariaat worden afgegeven.

Zonder dit document mag er niet gestart worden.

2. Indien de treating vet in het genoemde document fouten heeft vastgesteld, zal de combinatie worden uitgesloten voor verdere deelname. Dit kan op ieder moment van de wedstrijd gebeuren.
3. Bij het verlaten van de springpiste, zullen de treating vet en steward volgende controles uitvoeren:
 - Chipcontrole bij het paard
 - Controle van de getten
4. De treating vet en een lid van de Ground Jury zijn aanwezig in de aankomstzone van de cross.
 - Zij doen een eerste controle van het paard na de aankomst. Zij kunnen de ruiter vragen het paard enkele passen te laten draven.
 - De treating vet doet de controles die hij nodig acht.
 - Het paard blijft aanwezig in de aankomstzone tot er een akkoord is van de treating vet om de aankomstzone te verlaten.
 - Indien de ruiter niet bij zijn paard kan blijven, draagt hij de verantwoordelijkheid over aan de persoon die zijn paard verzorgt.
 - Het OC moet in de aankomstzone alle middelen voorzien die nodig zijn om het paard te verzorgen. Water, ijs, ...
 - 20 minuten na aankomst zal het paard opnieuw door de treating vet worden gecontroleerd.
 - Indien er medische problemen vastgesteld worden dienen deze met de ruiter of de verantwoordelijke van het paard en de GJ te worden besproken alvorens het paard de aankomstzone verlaat. Als de verantwoordelijke van het paard wil dat de ruiter aanwezig is bij de bespreking, moet de ruiter terug naar de aankomstzone worden gehaald.
 - Na akkoord van de treating vet kan het paard de aankomstzone verlaten.
5. In het geval waarbij de springproef plaats vindt na de cross, zal er een keuring plaatsvinden vóór de aanvang van de springproef en vervalt artikel 524.2.4

524.3

Gedurende de ganse wedstrijd kan de GJ een keuring of onderzoek bevelen of uitvoeren. Tevens heeft de GJ het recht en de plicht elk paard uit te sluiten (zie FEI) dat naar zijn oordeel kreupel is, of niet meer in staat is de wedstrijd verder te zetten.

524.3.3 Onderzoek na een val

Elk paard moet na een val onderzocht worden door de officiële veearts alvorens hij het wedstrijdterrein verlaat. De atleet is verantwoordelijk om ervoor te zorgen dat dit onderzoek plaatsheeft. Hij zal bij de officiële veearts handtekenen op het daarvoor voorziene formulier als bewijs van bezoek.

Het niet-naleven van deze verplichting zal automatisch een "Eventing



Geregistreerde Verwittiging" opleveren.

524.3.4

Officiële Dierenarts: tijdens de cross is zijn plaats bij voorkeur aan de start en/of finish.

524.5

De controle op geneesmiddelen moet uitgevoerd worden volgens de beschikkingen van het Algemeen Reglement, het Nationaal Reglement Dierengeneeskunde, dit Reglement en de *FEI Veterinary Regulations*.

Art. 525 ONVERANTWOORD RIJGEDRAG (zie AR Art. 127)

525.1 Definitie

Iedere atleet is verplicht tijdens wedstrijden op een verantwoorde manier paard te rijden. Indien de ruiter door zijn rijgedrag vrijwillig of niet vrijwillig door onbekwaamheid, zichzelf, zijn paard of gelijk wie of wat andere partij aan meer gevaar dan normaal inherent in deze sport blootstelt, zal dit aanzien worden als Onverantwoord Rijgedrag.

Dergelijke handelingen kunnen onder meer, zonder beperking, de volgende zijn:

- o Rijden met onvoldoende beheersing (paard dat duidelijk niet reageert op de hulpen van de atleet).
- o Hindernissen te snel of te langzaam aanrijden.
- o Herhaaldelijk een hindernis van te dicht of van te ver springen.
- o Herhaaldelijk voor of achter de beweging van het paard zijn bij het springen.
- o Serie van gevaarlijke sprongen.
- o Ernstig gebrek aan responsiviteit van het paard of de atleet.
- o Doorgaan na drie duidelijke weigeringen, een val of enige vorm van eliminatie.
- o In gevaar brengen van het publiek op enigerlei wijze (bijvoorbeeld springen uit het afgebakend parcours).
- o Hindernissen springen die geen onderdeel zijn van het parcours.
- o Opzettelijke obstructie van een inhalende atleet en/of het niet opvolgen van de instructies van de hindernisrechters/officials dat gevaar veroorzaakt aan een andere atleet.

525.2 Verwittigingen en Sancties

Alle gevallen van onverantwoord rijgedrag resulteren in een "Eventing Geregistreerde Verwittiging".

Afhankelijk van de omstandigheden van het voorval, worden volgende straffen boven op de "Eventing Geregistreerde Verwittiging" gegeven:

- 25 strafpunten.
- Uitsluiting.

Nota: 25 strafpunten worden beschouwd als een toevoeging aan de score, op gelijk welk moment van de competitie. De strafpunten moeten opgenomen in de dressuur strafpunten, op een jumping hindernis of op een crosscountry hindernis.

Zulke sancties moeten door de voorzitter van de GJ aan de TD gerapporteerd worden.

525.3 Uitsluiting voor de Cross Country

De GJ mag een atleet uitsluiten voor de cross, als zij twijfelen aan de bekwaamheid van de atleet om zijn paard onder controle te hebben. De voorzitter van de GJ moet dit vermelden in zijn verslag.

De atleet zal hier bovenop steeds een "Eventing Geregistreerde Verwittiging" krijgen.

Art. 526 SLECHTE BEHANDELING VAN HET PAARD



526.1 Definitie

Slechte behandeling kan worden omschreven als het bewust veroorzaken van ongewenste pijn of ongemak bij een paard. Bij wijze van voorbeeld kunnen de volgende handelingen als daden van slechte behandeling worden beschouwd:

- o Het overdadig slaan van een paard.
- o Het gebruik op een paard van eender welk toestel dat elektrische ontladingen veroorzaakt.
- o Het overdadig gebruik maken van sporen en het langdurig, buitensporig en hardhandig trekken aan het bit.
- o Het berijden of pogen te berijden van een paard dat tekenen van uitputting vertoont, kreupel of gekwetst is.
- o Barreren van een paard op het wedstrijdterrein of daarbuiten.
- o Het overgevoelig maken van eender welk lichaamsdeel van een paard.
- o Een paard achterlaten zonder voedsel, water of beweging.
- o Onverantwoord rijgedrag (zie Art. 525.1).
- o Bloed, duidend op extreem gebruik van zweep of sporen.
- o Paarden mishandeling zonder zichtbare letsels.

De gevallen van slechte behandeling gemeld door officials of door ieder ander persoon, moeten indien mogelijk vergezeld zijn van een schriftelijke verklaring van één of meerdere getuigen of van andere bewijzen, die aan de GJ moeten afgegeven worden. De GJ zal oordelen of er gevolg gegeven wordt aan deze melding.

De gevallen opgemerkt na het einde van de wedstrijd moeten aan de Secretaris-Generaal van de KBRFSF overgemaakt worden.

526.2 Verwittigingen en Sancties

Alle, volgens de opinie van de GJ, gevallen van slechte behandeling van het paard resulteren in een "**Gele Waarschuwingskaart**".

Afhankelijk van de omstandigheden van het voorval, kan één of beide van volgende straffen boven op de "**Gele Waarschuwingskaart**" gegeven worden:

- 25 strafpunten.
- Uitsluiting.
- Boete van ten hoogste 250 €.
- Diskwalificatie.

Alle gevallen met betrekking tot het rijden met een uitgeput paard resulteert in een "**Gele Waarschuwingskaart**" en diskwalificatie. Tevens moet het voorval worden overgemaakt aan de Secretaris-Generaal van de KBRFSF voor een mogelijks disciplinaire sanctie.

526.3 Gebruik van de zweep

Overdreven zweep gebruik kan door de GJ als mishandeling bestraft worden volgens, maar niet beperkt door, volgende voorbeelden:

- De zweep mag niet gebruikt worden als temperament uiting van de atleet.
- De zweep mag niet gebruikt worden na een uitsluiting.
- De zweep mag niet gebruikt worden na de laatste hindernis.
- De zweep mag niet overhands gebruikt worden.
- Het paard op zijn hoofd slaan.
- De zweep mag niet meer dan 2x gebruikt worden bij één incident.
- Meerdere keren overdreven zweepgebruik tussen hindernissen,
- Als de huid erg gekwetst is door het zweepgebruik, of zichtbare tekenen hiervan toont, is dit altijd overdreven gebruik.

526.4 Bloed op paarden

Bloed op paarden moet door de GJ geval per geval bekeken worden. Niet alle gevallen leiden tot uitsluiting, een "Eventing Geregistreeerde Verwittiging" of een "Gele Waarschuwingskaart".

Dressuur: Als de GJ bloed ziet op het paard tijdens de test, zal hij de proef stoppen om het

paard te controleren. Is het vers bloed, dan volgt de uitsluiting. Deze uitsluiting is definitief. Als na onderzoek duidelijk is dat het geen vers bloed is, kan de proef verdergezet worden. (Zie FEI Dressuurreglement Art. 430).

Cross Country: Alle gevallen van bloed op het paard, door de atleet veroorzaakt (door sporen, zweep of bit), moeten door de GJ, geval per geval worden bekeken. Bij vers bloed mogen officials de toelating geven de mond af te spoelen of af te drogen.

Als er geen verder bewijs is van bloeden mag de atleet zijn wedstrijd verderzetten. Gevallen van betekenisvolle bloeding resulteren in de uitsluiting.

Jumping: Paarden met bloed op de flanken en/of bloed in de mond worden uitgesloten.

Bij lichte gevallen, waar bijvoorbeeld het paard op zijn tong of lip heeft gebeten, mogen officials toestaan de mond af te spoelen of af te drogen en kunnen dan de toestemming geven om verder te rijden.

Voor alle lichte gevallen (*) van bloed, veroorzaakt door de atleet, in de mond of veroorzaakt door sporen, zal er een "Eventing Geregistreerde Verwittiging" gegeven worden door de GJ nadat de atleet de kans kreeg gehoord te worden.

(*) Gevallen die duiden op "Slechte behandeling van het paard" worden afgehandeld via Art. 526.2.

Art. 527 EVENTING GEREgistREERDE VERWITTING, GELE WAARSCHUWING KAART & SCHORSING

De volgende feiten resulteren in de volgende straffen voor de atleet:

1. Een eventing geregistreerde verwittiging zal toegekend worden voor de volgende vergrijpen:
 - a) De atleet die doorrijdt na 3 duidelijke weigeringen, een val of elke ander soort uitsluiting.
 - b) Elke andere vorm van gevaarlijk rijden.
 - c) De atleet niet bij de medische controle is geweest na een val.
 - d) De atleet die de wedstrijd verlaat na terugtrekking, uitsluiting of gestopt zijn zonder de nodige controle van het paard door de dierenarts.
 - e) Bij alle gevallen van kleinere bloedingen veroorzaakt door de atleet in de mond, of gerelateerd aan zijn sporen, dit als minimumstraf; of een strengere sanctie volgens de voorzieningen in art. 526.2 (Mishandeling van Paarden – Waarschuwingen en Straffen)
 - f) Overdreven aansporen van een vermoeid paard met ook 25 strafpunten.
2. Een gele waarschuwing kaart zal systematisch toegekend worden voor de volgende vergrijpen:
 - a) alle gevallen van overdreven zweep gebruik, zoals hierboven voorzien, of een strenge sanctie zoals voorzien in art. 526.2
 - b) alle andere gevallen van paarden mishandeling.
 - c) overdreven aansporen van een vermoeid paard.
 - d) het rijden van een uitgeput paard, tezamen met een diskwalificatie.

Alvorens een eventing geregistreerde verwittiging of een gele waarschuwing kaart uit te delen, heeft de GJ de plicht zo mogelijk de atleet te horen. Altijd heeft de atleet het recht de GJ uitleg te vragen betreffende een eventing geregistreerde verwittiging of een gele waarschuwing kaart.

In geval een eventing geregistreerde verwittiging of een gele waarschuwing kaart gebruikt wordt na de beslissing van de GJ, moet een nota met de naam van de atleet en de reden van de waarschuwing geplaatst worden op het officieel uithangbord.

Als na voldoende inspanning, de atleet niet kan verwittigd worden een eventing geregistreerde verwittiging of een gele waarschuwing kaart gekregen te hebben, moet de atleet hiervan schriftelijk verwittigd worden door zijn liga of de KBRSF, en dit binnen de 14 dagen na de wedstrijd.

Als dezelfde verantwoordelijke persoon 3 of meer eventing geregistreerde verwittigingen op communautaire of nationale wedstrijden binnen 2 jaar (24 maanden) na de eerste, voor gelijk welk vergrijp, dan zal deze verantwoordelijke persoon automatisch geschorst worden voor 2 maanden na de officiële bekendmaking door of in naam van de Secretaris-Generaal. De start van de schorsing zal beslist worden in overeenstemming met de KBRSF-statuten en besluiten. (zie ook art. 144 van het AR)

Als dezelfde verantwoordelijke persoon 1 of meer gele waarschuwing kaarten op communautaire of nationale wedstrijden binnen 1 jaar (12 maanden) na de eerste, voor gelijk welk vergrijp, dan zal deze verantwoordelijke persoon automatisch geschorst worden voor 2 maanden na de officiële bekendmaking door of in naam van de Secretaris-Generaal. De start van de schorsing zal beslist worden in overeenstemming met de KBRSF-statuten en besluiten. (zie ook art. 144 van het AR)

HOOFDSTUK 7 ALGEMENE WEDSTRIJDREGELS

Art. 528 RANGSCHIKKING

528.1 Individuele Rangschikking

528.1.1 Dressuurproef

Voor elke atleet worden het totaal van goede punten in strafpunten omgezet – zie Art. 544.2. Zij worden genoteerd en gepubliceerd.

528.1.2 Crosscountry proef

Voor elke atleet worden de strafpunten voor tijdsoverschrijding, hindernisfouten en andere eventuele fouten opgeteld – zie Art.548. Zij worden genoteerd en gepubliceerd.

528.1.3 Springproef

Voor elke atleet zijn de strafpunten voor tijdsoverschrijding en hindernisfouten opgeteld, genoteerd en gepubliceerd.

528.1.4 Uitsluiting

Een uitgesloten combinatie (atleet /paard) mag in de volgende proef niet starten.

528.1.5 Finale rangschikking

De winnaar is de atleet met het laagste aantal strafpunten.

528.1.6 In geval van gelijkheid

In geval van gelijkheid van punten bij twee of meerdere atleten wordt de rangschikking bepaald door:

- o Het beste resultaat in de crosscountry (hindernis- en tijdsfouten en andere eventuele strafpunten) of
- o In het geval van een nieuwe gelijke stand, de ruiter met het hoogste aantal positieve dressuurpunten.
- o Ingeval van nieuwe gelijkheid hij die de optimale tijd van de crosscountry het dichtst benadert of
- o Ingeval van nieuwe gelijkheid de atleet met het beste resultaat in de springproef (hindernis- en tijdsfouten) of
- o Ingeval van nieuwe gelijkheid de atleet met de beste (snelste) tijd in de springproef of
- o Ingeval van nieuwe gelijkheid de atleet met de beste Algemene Punten in de dressuurproef of
- o Indien er dan nog gelijkheid is blijft er een ex-aequo in de eindrangschikking.

528.3 Diskwalificatie

528.3.1 Diskwalificatie is één der sancties toepasselijk voor o.a.:

- o Erge mishandeling van een paard
- o Erge misdragingen van de atleet

528.3.2 Bij beslissing van de GJ, kan dat op de atleet toegepast worden:

- o Voor één paard,
- o Voor heel de wedstrijd (d.w.z. meerdere paarden).

528.3.3 Bij beslissing van de KBRSF en of de liga kan dat retroactief toegepast worden o.a.:

- o Voor de ergste gevallen van mishandeling en misdraging
- o Na deelname met onvoldoende kwalificaties van paard of atleet
- o Na deelname zonder een juiste registratie van paard of atleet
- o Het niet volgen van de AR van de KBRSF (liga)
- o Dopinggebruik (paard of atleet).

Art. 529 ~~START AANGIFTE~~Aanmelden

Bij aankomst op de wedstrijd dient elke atleet aan het wedstrijdsecretariaat zijn intentie om te starten te melden (confirmeren) en dit ten laatste 30 minuten vóór de gepubliceerde starttijd van zijn dressuurproef. Hij zou dan ook zijn rugnummer moeten ontvangen.

Art. 530 ANNULATIES EN WIJZIGINGEN VAN INSCHRIJVINGEN

530.1 Annulaties

~~De annulatie van een inschrijving is aanvaard tot de maandag vóór de wedstrijd (24 u). Nadien blijft het inschrijvingsgeld te betalen. Annulaties moeten doorgegeven worden aan de liga waarbij de atleet is aangesloten.~~

Een inschrijving kan kosteloos geannuleerd worden via Equibel tot de sluitingsdatum. Nadien contacteer je de organiserende liga om een inschrijving te annuleren. Financiële afspraken omtrent laattijdige annulatie lopen via de liga.

530.2 Wijzigingen

Enkel de volgende wijzigingen zijn toegestaan:

530.2.1

Met een ander paard **OF** met een andere atleet in orde met immatriculatie, licentie en kwalificatie respectievelijk.

530.2.2

Er mag maar één wijziging van atleet OF paard zijn per combinatie atleet /paard zoals bepaald op de sluitingsdatum van inschrijvingen.

530.2.3

Wijzigingen kunnen vóór ~~het begin van de woensdag, voorafgaand aan de wedstrijd, wedstrijd enkel~~ doorgegeven worden aan de organiserende Liga, a bij dewelke de atleet is aangesloten.

530.2.4

Wijzigingen ter plaatse zijn enkel mogelijk op het wedstrijdsecretariaat tot één uur vóór de eerste ~~dressuurproef~~ proef van de reeks waarin oorspronkelijk is ingeschreven. Het licentie- of immatriculatienummer van de nieuwe atleet of paard moet opgegeven worden bij melding van de wijziging.

De gevraagde wijziging moet aan de kwalificatievoorwaarden van de reeks voldoen.

530.2.5

Het inschrijvingsgeld blijft te betalen door de origineel-ingeschreven atleet. Tenzij anders vermeldt bij de wijziging.

530.2.6

De verandering gebeurt zonder aanpassing aan de startorde of tijdschema van de reeks.

530.2.7

In geval dat een correct ingeschreven paard, tijdens het weekend tussen sluiting van inschrijving voor een wedstrijd en de wedstrijd zelf, deelneemt aan een andere wedstrijd (internationaal, nationaal of communautaire) met zulke resultaat dat hij van reeks moet zakken (bv. gebrek aan vertrouwen, nog niet fit genoeg enz.) dan wordt dat toegestaan onder voorwaarde dat het verzoek ontvangen wordt voor 23u59 de maandag. Voor dezelfde reden mag een andere atleet het paard berijden.

Art. 533 STARTLIJSTEN

533.1 Deelnemerslijsten

Deze zullen op de website gepubliceerd worden. Mogelijke vergissingen kunnen dan per mail naar de liga van de ruiter nog rechtgezet worden tot de vrijdag (12u) de week van de sluitingsdatum. Latere aanvragen zullen niet beantwoord worden.

533.2 Startlijsten

533.2.1

De startvolgorde, opgesteld door de liga in samenspraak met het OC en de TD, dient ten laatste 48 uur vóór de aanvang van de eerste proef meegedeeld te worden.

533.2.2

Wanneer de springproef plaatsvindt na de cross, mag de startvolgorde van de springproef in omgekeerde volgorde van het klassement na de cross zijn.

Art. 534 TIMETABLE

534.1

De starttijden van de dressuurproef en van de cross moeten worden uitgehangen en/of ter beschikking gesteld van de atleten.

534.2

De liga in samenspraak met het OC en de TD bepaalt deze uurroosters.

534.3

Het begin uur en het vermoedelijke eind uur van de springproef per reeks worden aan de atleten kenbaar gemaakt.

Art. 535 OEFENING EN OPWARMING

535.1 Identificatienummer

Bij aankomst op de wedstrijd, wordt aan elk paard een identificatienummer toegewezen, dat door het paard altijd zichtbaar moet gedragen worden wanneer het buiten zijn stal of vrachtwagen is. Het niet dragen van dit nummer leidt eerst tot een formele waarschuwing van de jury, en eventueel nadien tot een boete.

Tijdens de cross, moet de atleet zijn nummer dragen in de gestandaardiseerde nummerdrager, die hijzelf moet aanschaffen.

535.2 Beperkingen op het "scholing" van paarden

535.2.1 Een paard werken

Enkel de atleet mag zijn paard werken. Een groom mag een paard niet werken, wel rijden met lange teugels, en aan de longe werken. In de reeks van de 4-jarigen kan een verkenning van het water voorzien worden in de planning. De groom mag het paard aan de hand begeleiden tijdens deze verkenning.

535.2.2 Verboden terreinen

Het is verboden op straf van uitsluiting, minder dan 1 week vóór de wedstrijd hindernissen van de crosscountry te springen. Een wedstrijd op dezelfde hindernissen mag wel een week voordien maar niet in geval van een kampioenschap. Het is eveneens verboden de wedstrijdterreinen van de dressuur- of de springproef te paard te betreden, behalve met speciale toelating van OC en TD.

535.3 Oefenterreinen

Oefenterreinen moeten ter beschikking zijn van de atleten. Het OC stelt de atleten op de hoogte van de plaats en de uren van toegankelijkheid. Enkel de oefenhindernissen van het OC mogen gebruikt worden. Ze moeten gevlagd zijn.

De oefenhindernissen mogen in geen enkele dimensie die van de proef overschrijden, behalve voor de springproef waar de hoogte 10 cm meer mag zijn.

535.5 Stewards

Stewards zullen door het OC aangeduid worden om toezicht te houden op de oefenterreinen.

Art. 536 TOEGANG TOT OMLOOP EN PISTES

536.1 Dressuurpiste

Enmaal de proef begonnen, is het op straf van uitsluiting verboden de dressuurpiste te voet te betreden.

536.2 Parcours van de Crosscountry proef

Na aanvaarding door de GJ is het toegelaten het parcours te voet te verkennen, voordien is het op eigen risico.

536.3 Springproef

De omloop zal open staan ter verkenning te voet ten laatste 15 minuten voor de aanvang van de eerste springproef.

Voor de volgende proeven, zal de GJ beslissen over de duur van de verkenningsperiode in functie van de algemene tijdsplanning van de wedstrijd.

Art. 537 ONDERBREKINGEN EN WIJZIGINGEN

537.1 Onderbreking

De timing kan onderbroken worden voor onvoorziene situaties. Zo nodig kan het begin van een proef vervroegd, uitgesteld of geschrapt worden. De beslissing wordt genomen door de GJ in samenspraak met de Technische Afgevaardigde (TD).

In geval van onderbreking zullen de betrokken atleten van deze toestand op de hoogte worden gebracht.

537.2 Wijziging

Na de officiële verkenning van de cross is het mogelijk dat zich wijzigingen voordoen ten gevolge uitzonderlijke toestanden (zware regenval, grote hitte, enz...). De beslissing wordt genomen door de GJ in samenspraak met de Technische Afgevaardigde (TD) en de Course Designer (parcoursbouwer).

Vóór het aanvangen van de proef zal de aankondiging gebeuren op het officieel uithangbord. Zo nodig zal een Official bij de start en eventueel op de plaats van de wijziging aanwezig zijn om de atleten te verwittigen.

Art. 538 KLEDIJ

Alle kledij en uitrusting dienen in lijn te zijn met de richtlijnen van FEI.

Zie ook de aangepaste richtlijnen over uitrusting en kledij waarnaar verwezen wordt in bijlage A5.

538.1 Algemeen

Gedurende de wedstrijden moet de atleet ervoor zorgen dat lang haar, kort opgebonden en netjes is.

538.1.1 Beschermende ~~hoofddeksel~~rijhelm.

Overal op het wedstrijdterrein, is het onder alle omstandigheden verplicht een helm, met correct aangesloten kin riem, te dragen wanneer men een paard berijdt. De helm moet voldoen aan de lijst van de internationaal opgelegde normen volgens de FEI-website (zie Bijlage D2 voor bijkomende informatie).

538.1.2 Zweep-

De lengte van een rijzweep is gemeten met het beweegbaar uiteinde inbegrepen.

538.1.2.1 Dressuur

De maximumlengte van een rijzweep voor dressuur voor paarden is 1,20m en voor pony's 1,00m.

In de paddock is het gebruik van een zweep voor alle reeksen toegestaan.

Rondom de dressuuring en gedurende de dressuurproef:

- Verboden een rijzweep in de hand te hebben. ~~behalve voor de reeks 100 en pony 100. Zie Art. 544.1.2 voor sanctie.~~

538.1.2.2 Spring- en crosshindernissen

De maximumlengte van een rijzweep voor crosscountry en springproeven en tijdens de oefening of opwarming ervoor, is 75cm en niet verzaagd op het uiteinde.

538.1.3 Sporen

De lengte van de sporen wordt gemeten vanaf de laars tot het uiteinde van de spoor (of het wielkje).

538.1.3.1

In alle proeven zijn sporen facultatief.

538.1.3.2

De sporen moeten uit glad metaal of plastic vervaardigd zijn. De punt mag niet langer zijn dan 4 cm (gemeten van aan de rijlaars) zonder wieltjes en naar achter gericht. Het uiteinde moet afgerond zijn. Indien de punt gebogen is, moeten de sporen zodanig gedragen worden dat de punt naar beneden is gericht. Metalen sporen met ronde knop uit hard plastic zijn toegelaten ("Impuls"-sporen). "Dummy"-sporen zonder enig uitsteeksel zijn eveneens toegelaten.

538.1.3.3

~~Voor de reeksen 105, 110 en 115 zijn sporen met wieltjes toegestaan in de drie proeven maar de wieltjes moeten rond, glad, zonder puntjes van gelijkwelke-vorm zijn en ze moeten vrij kunnen ronddraaien.~~

In ponyreeksen zijn in geen enkele van de drie onderdelen sporen met wieltjes toegestaan.

538.1.4 Laarzen

De rijlaarzen, gedragen tijdens dressuur en jumping moeten zwart zijn, mogelijk met bruine boord, of ~~bruin, sober gekleurd.~~ (Uitgezonderd voor wat betreft een dienstuniform)

Laarzen moeten een duidelijk gemarkeerde hiel hebben om te voorkomen dat de voet door de stijgbeugel glijdt.

~~(Uitgezonderd voor wat betreft een dienstuniform)~~

538.2 Dressuurproef

Militairen: dienstuniform met handschoenen, beschermend ~~e~~ hoofddeksel rijhelm.

Burgers: beschermend ~~e~~ hoofddeksel rijhelm zwart of donker gekleurd

Rijbroek: wit of gebroken wit,

Witte das (of jabot voor dames) wit of gebroken wit,

Rijhandschoenen: wit, gebroken wit of dezelfde kleur als de rijvest,

rijlaarzen: zwart of donker gekleurd

Rijvest: alleen van één kleur; gestreepte of meerkleurige worden niet geaccepteerd. Discrete accenten, zoals een andere kleur kraag, fijne biezen of kristallen versieringen zijn aanvaardbaar

538.3 Crosscountry proef

538.3.1 Verplicht:

- o Beschermend ~~e rijkhelm~~ ~~hoofddeksel~~.
- o Een rugbeschermer (zie Bijlage D2). ~~Indien men een oefenhindernis of wedstrijd springt Eender wanneer men schoolt of aanrijd naar een cross-hindernis.~~
- o Een rugnummer.
- o Informatie betreffende de contactgegevens in geval van urgentie (mag een medische kaart zijn) zie art. 523.1.1
- o Het gebruik van een 'air jacket' ~~wordt~~ is aanbevolen.
- o Laarzen moeten een duidelijk gemarkeerde hiel hebben om te voorkomen dat de voet door de stijgbeugel glijdt.

538.4 Springproef

Militairen: ~~—~~ idem dressuur, maar handschoenen zijn niet verplicht.

Burgers:

Broek: wit of lichtbeige

~~T-shirt~~ ~~Hemd~~ met korte of lange mouwen; moet een witte kraag hebben. Overhemden met lange mouwen moeten witte manchetten hebben. Er moet een witte das of ~~ruche-jabot~~ worden gedragen.

De wedstrijdjas mag in eender welke kleur zijn ~~met naar buitengerichte knoppen~~. Als er een kraag is, moet dit een reverskraag zijn ~~in dezelfde of een andere kleur~~. Een vest zonder kraag mag als de kraag van het hemd en de das zichtbaar blijven.

Verkenning van de omloop in voornoemde kledij.

Reglementaire crosskledij is toegestaan als de tijd tussen de springproef en de cross heel kort is en na akkoord van de GJ.

538.5 Inspectie van kledij

Een steward kan aangeduid worden om kledij, sporen, zweep en veiligheidsuitrusting te controleren voor elke proef.

Hij heeft de bevoegdheid om deelname te weigeren aan ieder wiens zweep, sporen of veiligheidsuitrusting niet in orde zijn met Art 538. Hij moet onmiddellijk verslag brengen aan de GJ voor verdere afhandeling.

538.6 Ponyruiters

Voor pony atleten zijn jodhpurs toegelaten in alle pony-proeven.

538.7 Prijsuitreiking

De atleet dient in correcte kledij te zijn, zoals voor dressuur of springproef, uitzonderlijk in correcte crosskledij.

Art. 539 OPTOMING en UITRUSTING VAN HET PAARD

~~De optoming en uitrusting van het paard dienen in lijn te zijn met de richtlijnen van FEI. Zie ook de aangepaste richtlijnen over uitrusting en kledij waarnaar verwezen wordt in bijlage A5.~~

~~539.1 Oefenpistes~~

~~539.1.1 Verplicht~~

~~Engels type zadel en elke vorm van hoofdstel, inclusief stang en trens, trens, ophaaltrens of hackamore.~~

~~539.1.2 Toegestaan~~

~~Losse martingale (enkel met een trens), lorse martingale, rubber rond of aan het bit, rubberen bit schijven, beenbeschermers, bandages, neus- of oorbeschermers tegen vliegen, zadelovertrekken zijn toegestaan.~~

~~539.1.3 Toegestaan enkel voor longeren~~

~~Enkelvoudige bijzetteugels, Duitse teugels en chambon, met één lange lijn.~~

539.1.4 Verboden

~~Anderse martingales en elke andere soort van beteugeling (vaste teugels, slofteugels enz.) en elke vorm van oogbescherming zijn verboden op straffe van uitsluiting~~

539.2 Dressuurproef

539.2.1 Verplicht

Een Engels zadel met toegestaan hoofdstel (neusriem + trens) is verplicht.

539.2.2 Toegestaan hoofdstel enz.

- ~~a) Voor alle reeksen wordt een toegelaten neusriem met toegelaten enkele trens toegestaan.~~
- ~~— Een toegelaten enkele trens bestaat uit één van de neusriemen (Bijlage A2), met één van de trenzen als in Bijlage A1. De trens kan van metaal zijn, van rubber, van flexibel synthetische materiaal, van plastic of van leer. De diameter moet bij elke trens minimum 14mm zijn voor de paarden en 10mm voor de pony's.~~
- ~~b) Alle mondringen en knevels zijn toegelaten met alle bittens van Bijlage A1.~~
- ~~c) Stang-trens is enkel toegestaan vanaf 4* wedstrijden, en is dus verboden op nationale wedstrijden.~~
- ~~d) Een Frontriem moet aanwezig zijn, en, buiten de onderdelen waarmee die aangehecht is aan het hoofdstel, hoeft die niet van leer of leerachtig materiaal vervaardigd te zijn~~
- ~~e) De diameter van de ringen van bit of trens moet zodanig zijn dat het paard niet gekwetst wordt.~~
- ~~f) Alle onderdelen in de mond van het paard moeten glad en afgerond zijn.~~
- ~~g) Een borsttuig is toegelaten.~~
- ~~h) De neusriem moet van leder of een gelijkaardig materiaal zijn, en mag slechts zodanig aangespannen zijn dat het paard niet gekwetst wordt; bij een gekruiste (of Mexicaanse) neusriem mag een stuk schaapsvacht onder de kruising de neus van het paard beschermen.~~
- ~~i) Oorbeschermers zijn toegelaten op alle wedstrijden en mogen het geluid dempen. Zij mogen niet te groot zijn, de ogen niet bedekken en niet vastgemaakt zijn aan de neusriem. Zie art. 539.2.3. Oordoppen zijn niet toegelaten met uitzondering van de prijsuitreiking. Oorbeschermers moeten discreet zijn in kleur en vorm. Het neusnetje is toegestaan.~~

539.2.3 Verboden

~~Zijn verboden op straf van uitsluiting: martingales en alle hulpteugels, beenbeschermers, bandages, iedere soort van oogkleppen blinkers (inbegrepen schapenvacht of andere materialen opzij aan het hoofdstel), bit schijven, oordopjes, blinkers (inbegrepen schapenvacht of andere materialen opzij aan het hoofdstel) en zadelovertrekken.~~

~~Bittens waarvan de ringen verhinderen dat de teugels vrij kunnen bewegen, en bittens die verticaal kunnen schuiven, waardoor het effect van een gogue ontstaat, zijn verboden.~~

~~Elk soort tuig dat de oren verhindert vrij te bewegen, is verboden.~~

539.2.4 Pony

~~Pelham, Hackamore, stang en trens alsook een toom zonder bit zijn verboden bij dressuur.~~

539.3 Crosscountry proef en Springproef

539.3.1 Toegestaan

~~De aard van de optoming is naar keuze. Een ophaaltrens is toegelaten alsook een~~

~~glijdende martingale zonder stop-systeem of een lorse martingale.~~

~~De teugels dienen bevestigd te zijn aan het bit of rechtstreeks aan het hoofdstel. De stijgbeugels en stijgbeugelriemen moeten vrij hangen en aan de buitenkant van de zadelflap.~~

~~Een nekriem, indien gebruikt tijdens de cross, dient vastgemaakt te zijn aan het zadel of aan de martingale.~~

~~Voor ponyruiters is de Pelham bij cross en jumping toegestaan met een enkelvoudige teugel (met verbindingstuk) en met kinketting.~~

539.3.2 Verboden

~~a) Voor crosscountry is elke toevoeging aan de zijriemen van het hoofdstel verboden; alleen voor jumping mag een stuk leer, schapenvacht of een soortgelijk materiaal worden toegestaan, mits de diameter daarvan niet meer bedraagt dan 3 cm, gemeten vanaf de wang van het paard~~

~~b) vaste teugels, slofteugels, bijzetteugels;~~

~~c) alle middelen die de tong van het paard vastmaken;~~

~~d) elk bit of gedeelte van de optoming dat het paard zou kunnen kwetsen,~~

~~e) Voor Cross Country moeten hackamores worden gebruikt met een bit. De maximale lengte van de schacht is 24 cm, gemeten in rechte lijn van het midden van de bovenste ring tot het midden van de onderste ring.~~

~~— Voor Cross Country mogen bitten met een hefboomarm niet langer zijn dan 10 cm.~~

~~— De lengte van de hefboomarm wordt gemeten in een rechte lijn vanaf het laagste punt waar het bit gestopt is tot het laagste punt van de hefboomarm.~~

~~f) voor de crosscountry proef is bitloos rijden niet toegestaan,~~

~~g) ieder middel dat, bij een val het vrijkomen van de voeten of laarzen van de atleet uit de stijgbeugels belemmert, is verboden,~~

~~h) Het is verboden om de cross country proef te rijden zonder keelriem, die dient om het hoofdstel op zijn plaats te houden.~~

~~i) ieder middel dat bij een val de onmiddellijke en volledige scheiding van de atleet en zijn paard belemmert, is verboden.~~

~~j) Elk soort tuig dat de oren verhindert vrij te bewegen, is verboden~~

~~k) Voor ponyruiters: Hackamore, stang en trens alsook een toom zonder bit zijn verboden bij cross en jumping~~

539.3.3 Springproef — beenbeschermers en gewicht

539.3.3.1

~~— Voor de springproef is het totale maximum toegestaan gewicht van alle aan het been van een paard geplaatste materiaal 500 gr per been, hoefijzer uitgezonderd.~~

539.3.3.2

~~— De achtergetten gebruikt in de jumping moeten voldoen aan art 257 van het FEI-jumpingreglement.~~

~~Indien "springen in crossuniform" is toegestaan is bovenstaande regelgeving niet van toepassing (cf. 538.4).~~

~~— Het niet volgen van deze regels betekent uitsluiting.~~

539.4 Inspectie van optoming en uitrusting van het paard

Een steward kan aangeduid worden om de optoming te controleren voor hij de piste binnenkomt of voor de start van de -elke proef.



Het controleren van de optoming moet zeer voorzichtig gebeuren. Deze controle mag, indien door de atleet gevraagd onmiddellijk na de dressuurproef plaatsvinden.

[Wanneer blijkt dat de optoming dan niet correct is dan leidt dit tot uitsluiting van de combinatie. Een niet conforme optoming leidt dan tot uitsluiting.](#)

Art. 540 HULP VAN DERDEN

Hulp van derden binnen de competitie is verboden op straffe van uitsluiting bij beslissing van de GJ.

Wordt als verboden hulp van derden aanzien: elke actie of handeling door een derde, al dan niet gevraagd, bedoeld om de taak van het paard of van de atleet te vergemakkelijken.

In alle proeven wordt het verwittigen van een atleet aan een "deviation from the course" als hulp van derden beschouwd.

In de cross worden de volgende o.a. als hulp van derden beschouwd

- Opzettelijk een atleet vervoegen en samen met hem het parcours verder te zetten.
- Zich te laten volgen, voorgaan of begeleiden door eender welk voertuig, fiets, voetganger of atleet.
- Op bepaalde plaatsen helpers te zetten om inlichtingen te geven.
- Bij de hindernissen helpers te plaatsen om een paard aan te porren op welke wijze dan ook.
- Hindernissen te wijzigen met inbegrip van bv vlaggen, pijlen, koorden, draden, enz...

540.1 Uitzonderingen

- o Voorlezen van de dressuurproef wordt in bepaalde reeksen toegestaan. (Zie Art 542.2).
- o Zweep, helm en bril mogen aan de atleet teruggegeven worden zonder dat hij afstijgt gedurende de cross.
- o Een atleet mag, na het verwijderen van een vlag op een hindernis, aan de hindernisrechter vragen het terug te zetten op zijn correcte plaats; hiervoor is er geen tijdscorrectie toegestaan.

540.2 Ontvangst toestellen en Camera's

Het gebruiken van gelijk welke vorm van radio-ontvanger (telefoon, walkie/talkie enz.) gedurende de proeven wordt als hulp van derden beschouwd.

Het automatische opslaan van data (temperatuur, hart, enz.) tijdens de proeven, voor gebruik na de proef is toegestaan.

Het dragen van een camera door paard of ruiter, in gelijk welke proef, moet vooraf door het OC (intellectuele eigendom) en de TD (veiligheid) goedgekeurd worden.

Art. 541 ADVERTISING EN PUBLICITEIT OP RUITERS EN PAARDEN

De FEI Reglementen (Art 541) zijn van toepassing. Hieronder als richtlijnen enkele hoofdpunten ervan.

De zin "gedurende de wedstrijd" wil zeggen tijdens de proeven wanneer rijdend voor de GJ; d.w.z. piste voor dressuur en jumping, crosscountry course.

541.1 Identificatie van een niet sponsorfabrikant

Gedurende de wedstrijd en prijsuitreiking mag op kledij en uitrusting, één keer per item: niet groter dan drie vierkante cm (3cm²).

541.2 Identificatie van een sponsor (van atleet, OC, enz.)

Gedurende de wedstrijd en prijsuitreiking mag op:

- o Zadeldeken: elke zijde maximum 200 cm².
- o Rij jas: voor dressuur en jumping 2 zijkanten (op borsthoogte) op voorzijde max. 80 cm².
- o Rijbroek: voor cross en jumping de linker zijde linkerzijde: max 80 cm².
- o Shirt kraag: 2 zijden maximum 16 cm² elke.
- o Boven kledij voor de cross: op één arm max. 200cm²; of op 2 armen max.100 cm² elk.
- o Helm voor dressuur, cross en jumping, verticaal midden max. 125cm².
- o Oorkapjes voor cross en jumping op max. 75cm² (max. 7,5cm hoog, 10 cm breed).

541.4 OC sponsor of naam van wedstrijd

- o Op buitenkledij van pistepersoneel voor en achter
- o Op ruiternummer tijdens crosscountry proef max 100 cm².

541.5 Nationale identificatie

- Gedurende de wedstrijd en prijsuitreiking mag de naam of vlag of federatie logo op:
- o De rij jas voor dressuur en jumping (op borsthoogte) op 2 zijkanten of voorzijde, een redelijk oppervlakte.
 - o Zadeldeken elke zijde maximum 200 cm²
 - o Boven kledij voor de cross: op één arm max. 200 cm²; of op 2 armen max.100 cm² elke.
 - o Helm voor jumping: verticaal in het midden
 - o Ruiterpel voor dressuur: verticaal in het midden
 - o Helm voor de cross: verticaal in het midden, mag ook op volledige pet.

Deze nationale identificatie kan samen met andere logos.

541.6 Naam van de atleet

Gedurende de dressuur, crosscountry en jumping proeven en prijsuitreiking mag op de linkerzijde van de rijbroek: enkel 1 lijn verticaal van 80 cm².

541.7 Nationale federatie logo samen met sponsors

- Bij verkenning mogen de atleten het logo van een sponsor (persoonlijke sponsor of deze van de Nationale Federatie) of Nationale vlag dragen volgens onderstaande richtlijnen:
- o Boven kledij op de voorzijde en de achterzijde met een maximum van 400 cm² elk
 - o Hoofddekseel met een maximum van 50 cm²

541.8 Reclame op de wedstrijd terreinen

Reclame op de wedstrijd terreinen wordt toegelaten op cross- en jumping hindernissen, ook op zijkanten van de wedstrijd terreinen. Hierbij moet men rekening houden met de eisen van TV en sponsors.

HOOFDSTUK 8 DRESSUURPROEF

DOEL EN ALGEMENE OMSCHRIJVING

De dressuur heeft tot doel het paard harmonieus te ontwikkelen en zijn specifieke kwaliteiten naar voren te brengen. Als rechtstreeks gevolg van de dressuur zal het paard niet alleen kalmer, soepeler, doorlaatbaarder en onafhankelijker worden, maar ook meer vertrouwen krijgen en zijn oplettendheid aanscherpen zodat het in harmonie kan samenwerken met zijn atleet.

Art. 542 REGLEMENTEN

542.1

Behalve bij specifieke in dit reglement aangehaalde gevallen is het KBRSF Dressuurreglement van toepassing. Wijzigingen aan het KBRSF Reglement tijdens het jaar [ingebracht](#), worden op het einde van het jaar geëvalueerd voor eventuele toepassing vanaf volgend jaar in het KBRSF eventing Reglement.

542.2

De FEI-proeven dienen uit het hoofd gereden te worden.

542.3

De jury zal iedere combinatie bestraffen die de piste niet betreedt binnen de 45 seconden na het belsignaal (Art 544.1.2).

542.4

De proef begint bij het betreden van de ring in A en eindigt na de groet op het einde van de proef.

542.5

Tijdens het groeten moet de atleet de teugels in één hand houden, en met de andere hand of met het hoofd een goed zichtbare groet uitvoeren (Art. 542.11).



542.6

Iedere uit te voeren beweging van de proef zal aanvangen wanneer de romp van de atleet ter hoogte van het aangegeven punt komt.

542.7

Bij uitgesproken kreupelheid zal de juryvoorzitter de atleet-combinatie uitsluiten door een belsignaal eventueel in samenspraak met andere juryleden. Deze beslissing is zonder beroep.

542.8

Wanneer een paard de piste met de vier benen verlaat tussen het moment van het binnenkomen en het einde van de proef is de combinatie uitgesloten.

542.9

Ieder verzet van het paard tijdens de proef van meer dan 20 sec. heeft uitsluiting tot gevolg.

542.10

Maakt de atleet een fout in het parcours dan waarschuwt de juryvoorzitter met een belsignaal. Indien nodig duidt de juryvoorzitter de plaats aan waar de proef dient hernomen te worden en wat de volgende beweging zal zijn die moet worden uitgevoerd. Hij laat dan de atleet alleen verder gaan. In sommige gevallen nochtans, daar waar een atleet een fout begaat en de bel onnodig het verloop van de uitvoering zou kunnen storen, kan de juryvoorzitter beslissen dat hij niet belt.

542.11

Maakt de atleet een fout in de uitvoering (vb. lichtrijden i.p.v. doorzitten, teugels niet in één hand bij de groet, enz.) dan moet dit bestraft worden zoals een fout in het parcours.

542.12

Het is niet toegelaten een beweging van de proef te hernemen, tenzij de juryvoorzitter beslist dat het om een vergissing in het parcours gaat en belt.

Wanneer een atleet voor de tweede maal eenzelfde beweging uitvoert dan zal de jury alleen de eerste uitvoering waarderen en punten voor een vergissing in het parcours aftrekken.

542.13

Elke tussenkomst van buiten (stem, tekens, enz.) wordt beschouwd als hulp van derden voor atleet en/of paard en kan de uitsluiting tot gevolg hebben.

542.14

Een combinatie ruiter/paard wordt van de wedstrijd uitgesloten als zij 60 of meer strafpunten kreeg.

Art. 543 ADMINISTRATIE

543.1 Soort en moeilijkheidsgraad van dressuurproef

De dressuurproeven zijn door de commissie vastgelegd, gepubliceerd en beschikbaar bij de KBRSF (website <https://www.equibel.be>). – zie Bijlage A3.

De te rijden proeven worden in het voorprogramma van de wedstrijd vermeld.

543.2 Positie van de Juryleden

Iedere jury dient over een overdekte zitplaats te beschikken, niet minder dan 50 cm hoger gelegen dan de piste en ongeveer 5 m ervan verwijderd; dit om een goed zicht te hebben over de piste. De positie bij H en M moet 2,5 m binnen het verlengde liggen van de lange hoefslag. De positie bij E en B moet tussen 5 en 10 m liggen van de hoefslag. Jureren mag ook vanuit een auto.

De voorzitter zit in C, de andere juryleden bij voorkeur in B of E, ofwel in H of M (bij 2 juryleden), en bij voorkeur H en B of M en E (bij 3 juryleden), dit bij goedkeuring van de TD die rekening houdt met de test en de richting van de zon.



543.3 Piste

De piste dient vlak te zijn, op gras of zand.

Indien de piste bij A openblijft zal zij door de jury als gesloten worden beschouwd.

Art. 544 BEREKENING VAN DE RESULTATEN

544.1 Punten

544.1.1

De jury geeft ~~goede~~ punten van 0 tot en met 10 voor iedere genummerde rubriek afzonderlijk en op het einde voor de algemene beoordeling. Halve punten zijn toegestaan.

544.1.2

De fouten in het parcours worden als volgt bestraft:

- o 1^{ste} fout - 2 punten
- o 2^{de} fout - 4 punten
- o 3^{de} fout uitsluiting

Worden ook als fout beschouwd (2 strafpunten per geval maar niet tellend voor bovenvermelde uitsluiting):

- o Rond de piste rijden of de piste binnenkomen met een zweep voor zover niet toegestaan in Art 538.1.2.
- o De piste betreden, meer dan 45 seconden na het belseignaal (minder dan 90 seconden).
- o De piste betreden vóór het belseignaal.
- o De teugels niet in 1 hand houden tijdens de groet in Art 542.11
- o Herhaaldelijk gebruik van de stem of tong door de atleet.

544.1.4

Wanneer een paard en/of atleet valt tijdens een proef, wordt hij uitgesloten.

De piste betreden 90 seconden na het belseignaal zal automatisch een uitsluiting tot gevolg hebben tenzij de jury een uitzondering toekent (vb. verlies van hoefijzer)

544.1.5

Na een uitsluiting, en bij beslissing van de Voorzitter van de Jury, mag de combinatie zijn proef vervolgen en zal de jury verder punten geven ter informatie.

544.2 Berekening van de strafpunten

544.2.1 Punten en fouten

De toegekende punten (0 – 10) voor de rubrieken en de algemene beoordeling worden samengeteld en de strafpunten voor eventuele fouten in het parcours ervan afgetrokken.

544.2.2

De procentuele ~~goede~~ punten voor elk jurylid worden berekend door het delen van het in Art 544.2.1 berekend totaal door de maximum haalbare punten, te vermenigvuldigen met 100, af te ronden tot 2 plaatsen (decimaal), d.w.z. 5 of meer naar boven, anders naar onder.

544.2.3

De gemiddelde procentuele ~~goede~~ punten voor de atleet worden berekend door het samentellen van de in Art 544.2.2 berekende totalen van elk jurylid, te delen door het aantal juryleden, af te ronden tot 2 plaatsen (decimaal).

544.2.4

De totale strafpunten voor de atleet worden berekend door het aftrekken van het in Art 544.2.3 berekend percentage van 100, en af te ronden tot 1 plaats (decimaal).

HOOFDSTUK 9 CROSS COUNTRY PROEF

Art. 545 REGELS VOOR DE CROSS COUNTRY PROEF

545.1 Start

545.1.1

In deze proef staat de atleet onder toezicht van een starter en mag niet starten zonder startbevel. Bij inbreuk hiervan kan de atleet uitgesloten worden bij beslissing van de Ground Jury.

Het paard moet niet onbeweeglijk stil staan, maar mag geen enkel voordeel hebben van een vliegende start. De atleet wordt op de hoogte gebracht van een nakende start, het is aan hem om tijdig klaar te zijn om te starten.

545.1.2

Om de taak van de starter te vergemakkelijken wordt een startbox van \pm 5m bij 5m voorzien. De voorkant is open voor de start van het paard. Er is een opening aan één of beide zijanten waarlangs het paard binnen kan.

De atleet moet zijn start nemen van binnen in de startbox maar daarvoor mag hij binnen en buiten de startbox circuleren zoals hij het wenst.

Een helper te voet mag een paard in de startbox vasthouden tot het startteken. Vanaf dat moment is de atleet in wedstrijd en verdere hulp mag niet meer gegeven worden.

545.2 Tijdsfouten

545.2.1

De optimale tijd is de tijd die nodig is om de bepaalde afstand af te leggen tegen de bepaalde snelheid. Binnen de tijd rijden, geeft geen voordeel.

Strafpunten worden aangerekend boven deze optimale tijd tot de tijdslimiettijd die het dubbele is van de optimale tijd (zie Art. 548.2).

545.2.2

De tijd wordt opgenomen vanaf het ogenblik dat starter het startteken geeft, of de atleet de startlijn overschrijdt, wat eerst gebeurt, tot de atleet de aankomstlijn overschreden heeft.

Als een official een atleet stopt omwille

- o Van een hindernis die niet kan genomen worden
- o Van enig accident
- o Van een atleet die ingehaald wordt
- o Van medische of veterinaire controle, enz.

wordt de duur van het oponthoud opgenomen en afgetrokken van de totaal tijd van de atleet.

545.3 Fouten op het parcours

Alle verplichte doorgangen en alle hindernissen inbegrepen alle elementen en/of opties, moeten in de juiste volgorde en in de juiste richting genomen worden.

Alle rode en witte vlaggen moeten gerespecteerd worden, waar ook op het parcours, op straffe van uitsluiting uitgezonderd ingeval van Art. 549.4.

Een reeds gesprongen hindernis hernemen, is verboden op straffe van uitsluiting, uitgezonderd ingeval van Art. 549.2 en Art. 549.4.

545.4.1 Gang en voet aan de grond zetten

Tussen het vertrek en de voorlaatste hindernis mogen de atleten vrij hun gang (stap, draf, galop) kiezen. Een atleet mag vrijwillig voet aan de grond zetten om zijn paard, optoming of uitrusting na te zien, of bij gestopt te zijn wanneer hij gestopt wordt zonder gevolg van uitsluiting (Art.549.5.1).

545.4.2



~~Vanaf de voorlaatste hindernis tot de aankomstlijn, moet het paard in een rechte lijn galopperen; zo niet worden er vier extra strafpunten aangerekend volgens Art.548.1.~~

545.5 Inhalen

Een atleet die op het punt staat voorbijgestoken te worden door een achtervolger, moet zo vlug mogelijk doorgang verlenen.

Een voorbijstekende atleet moet dit veilig doen en op een geschikte plaats.

In de nabijheid van een hindernis moeten de atleet de instructies volgen van de official. Als de eerste atleet mag springen, moet de volgende ervoor zorgen dat hij geen gevaar vormt voor beiden.

545.6 Atleet in moeilijkheden

Wanneer op een hindernis een paard zodanig in moeilijkheden is dat het zich zou kunnen kwetsen of dat het zijn proef niet zonder hulp zou kunnen verderzetten, zal de hindernisrechter de atleet verplichten af te stijgen, en zal de combinatie uitgesloten worden.

De hindernisrechter zal beslissen de hindernis gedeeltelijk te ontmantelen of externe hulp in te roepen om het paard uit zijn onfortuinlijke positie te halen.

545.7 Atleet doen stoppen

In geval een hindernis niet onmiddellijk kan genomen worden (bv. versperd, beschadigd, of op instructie van crosscountry control), moet de volgende atle(e)t(en) gestopt worden. Dan zal een official de atleet stoppen door met een rode vlag te zwaaien op hun route, wat betekent dat de atleet moet stoppen; dit niet doen, kan uitsluiting betekenen bij beslissing van de GJ.

De official zal dit enkel doen bij beslissing van het controlecentrum, of bij hoogdringendheid bij zijn hindernis.

De atleet kan gestopt worden bij een hindernis of op andere voorziene stopplaatsen.

545.7.1 Tijdsopname tijdens oponthoud

De tijdsduur van het oponthoud, gemeten op de stopplaats bij het aankomen en op dezelfde plaats teruggenomen na de herstart, wordt afgetrokken van de totale crosstijd. Het is duidelijk de bedoeling dat de opname gebeurt zodanig dat de atleet in galop is zowel bij het stoppen als na de herstart.

545.8 Na uitsluiting het parcours verlaten

Een combinatie uitgesloten om eender welke reden, dient onmiddellijk het parcours te verlaten, hetzij te paard hetzij te voet en buiten de omloop van de wedstrijd en zonder nog enige hindernis aan te rijden.

Als een uitgesloten atleet deze regel niet onmiddellijk respecteert, mag de GJ dit als onverantwoord rijgedrag beschouwen (zie Art 525).

Art. 546 OMLOOP

546.1 Afbakening van de omloop

546.1.1

De rode en witte vlaggen worden gebruikt om de start- en aankomstlijn en de verplichte doorgangen aan te duiden, alsook om de hindernissen af te bakenen. Zij worden zo aangebracht dat een atleet steeds de rode vlag aan zijn rechterzijde heeft en de witte vlag aan zijn linkerzijde. Gele richtingaanwijzers dienen om de atleten te helpen hun weg te vinden. Indien nodig zullen zij de reeks vermelden waarop zij betrekking hebben. Het is niet verplicht ze zo dicht mogelijk voorbij te rijden.

546.1.2 Nummers en letters

Iedere verplichte doorgang (D1, D2...) en iedere hindernis (1, 2, 3,) van de cross moet genummerd zijn.

Als er samengestelde hindernissen zijn of opties, moet elk element ook een letter dragen (7A, 7B, 7C, enz.). (Art. 547.5.1)

546.1.3 Aanduiding van vertrek en aankomst

De vertrek- en aankomstlijn zullen niet alleen aangeduid worden met rode en witte vlaggen, maar ook met aanduiding platen.

546.2 Afstanden en snelheden

De afstanden en snelheden worden gekozen in functie van de moeilijkheidsgraad van de proef naargelang de in Bijlage B₁ vermelde parameters. De parcoursbouwer stelt deze voor aan de TD voor goedkeuring, rekening houdend ook met de specifieke weers- en grond omstandigheden.

Alle verschillen met bijlage B₁ moeten vooraf goedgekeurd worden door de eventingcommissie, uitgezonderd als voorzien in Art. 537.2.

546.3 Aankomstlijn

De laatste hindernis van de cross moet liggen tussen 20 en 50m van de aankomstlijn.

546.4 Plan

Een plan van de omloop moet vóór de officiële verkenning uitgehangen worden en kan eventueel ter beschikking zijn van de atleten.

Het plan moet de start en de aankomst vermelden, alsook de genummerde hindernissen en verplichte doorgangen, de lengte van de cross, de optimale en de maximumtijd.

Art. 547 HINDERNISSEN

547.1 Definitie

Een hindernis wordt enkel als dusdanig beschouwd als de uitersten afgebakend zijn met rode en witte vlaggen en als ze genummerd is.

Elke sprong van betekenis die een gemiddeld paard moet maken om de omloop te volgen moet als hindernis aangeduid worden met vlaggen, nummer en/of letter en op het plan van de cross vermeld.

547.2 Soorten hindernissen

547.2.1 Algemeen

De hindernissen moeten vast gebouwd zijn en moeten imponeren in vorm en uitstraling. Bij gebruik van natuurlijke hindernissen moeten deze zodanig bewerkt worden, dat zij gedurende de hele wedstrijd in dezelfde staat blijven. Alle mogelijke voorzorgen moeten genomen worden om te verhinderen dat een atleet te paard onder de hindernis doorgaat. Verplaatsbare hindernissen moeten zodanig verankerd zijn in de grond, dat zij niet kunnen bewegen als ze door een paard geraakt worden.

547.2.2 Constructie

De constructie van een hindernis moet zodanig zijn dat de hindernis bij een val snel kan afgebroken worden en daarna snel en gelijkaardig kan heropgebouwd worden.

Deze afbreekbare constructie mag de degelijkheid (solidity) van de hindernis niet verminderen.

547.2.3 Haag

Een haag boven een hindernis moet flexibel en vervormbaar zijn. De hindernis moet zodanig gebouwd worden, dat als een paard over het vaste en stevig deel van de hindernis springt, het normaal niet gekwetst wordt door de haag of de heg.

Bullfinches (dunne hagen of heggen) waar~~door~~ een paard kan doorspringen, zijn toegelaten, in geval deze gedurende de hele proef in dezelfde staat kunnen gehouden worden.

547.2.4 Breekbare/Vervormbare hindernissen



Mag gebruikt worden, indien, goedgekeurd door de FEI (een lijst met goedgekeurde technologieën als gepubliceerd op de FEI-website), moet maximaal gebruikt worden bij alle reeksen voor alle open oxers, open punten, rechtes of bijna rechtes, de bovenste balk van triples en "gates" waar de afmetingen de toepassingen van de technologie toelaten en mag gebruikt worden op alle andere hindernissen wanneer in lijn met de FEI-goedkeuring.

547.2.5 Water doorgangen

Elke cross omloop moet minstens een water doorgang bevatten. De bodem moet stevig en consistent blijven.

547.2.6 Breedtesprongen en afgeronde randen

Bij breedtesprongen, alsook bij punten, mag de voorkant niet hoekig of scherp zijn. De bovenkant vooraan moet afgerond zijn of met een schuin gedeelte. Alle andere hindernissen ook afgezette sloten gemaakt met vierkant of gezaagd materiaal mogen geen scherpe of vierkante hoeken hebben. Dit uitgezonderd met hagen van 20 cm of meer.

547.2.7 Grondmarkeringen

Op alle niveaus moet er vóór de hindernissen grondmarkering worden aangebracht om de waarneming van de hindernis door het paard te verbeteren.

547.3 Afmetingen

De afmetingen van de hindernissen moeten binnen de limieten blijven volgens de tabel Bijlage B.

547.3.1 Vast gedeelte van een hindernis

Mag niet boven de specifieke hoogte of breedte komen op gelijk welk punt, waar een atleet normaal de hindernis mag springen.

547.3.2 Haag

De algehele hoogte en ook de hoogte van het vast gedeelte van de haag mag nooit boven de afmetingen uitkomen van de tabel over hoogtes en breedtes van Bijlage B.

547.3.3 Water

Bij alle hindernissen met waterdoorgang mag het water ten hoogste 35 cm diep zijn. Bij de in- en uitsprong mag het water max 20 cm diep zijn.

De lengte van de waterdoorgang moet minstens 6 m zijn behalve als er een uitsprong is direct uit het water, dan moet de doorgang minstens 9 m zijn.

Hindernissen in water:

- Na insprong minimum 3 galopsprongen.
- Voor uitsprong minimum 2 galopsprongen.

Van water in een ander water met een afsprong is verboden.

547.3.4 Hindernissen met enkel breedte

In geval van een hindernis met enkel breedte (droge of natte sloot) mag er vooraan een afzetbalk (of haag) geplaatst worden om de sprong gemakkelijker te maken. Deze mag maximum 50 cm hoog zijn en moet bijgeteld worden in de totale breedte van de sprong.

547.3.5 Afsprong

De maximum toegelaten diepte voor een afsprong is per reeks bepaald in Bijlage B.

Het maximumaantal afsprongen met maximum afmeting is 2, de anderen moeten minstens 20 cm minder diepte hebben.

547.4 Hoe meten

547.4.1 Hoogte

Wordt gemeten vanaf de plaats waar een gemiddeld paard afzet.

547.4.2 Breedte

De breedte van een open hindernis (oxer of open sloot) wordt gemeten van de buitenzijde van de afbakening van de hindernis op de weg die gevolgd wordt door een gemiddeld paard.

De breedte van een gesloten hindernis met een vaste bovenlaag, (bv. een tafel) wordt gemeten van het hoogste punt vooraan tot het hoogste punt achter op de weg die gevolgd wordt door een gemiddeld paard.

547.4.3 Afsprong

Aan de landing zijde van de afsprong wordt de diepte gemeten op de plaats waar een gemiddeld paard landt, van af het hoogste punt van de hindernis, inbegrepen de hele hoogte van een haag.

547.4.4 Natuurlijke hindernis

Wanneer de hoogte van een hindernis niet duidelijk kan bepaald worden (bv. een natuurhaag of bullfinch) wordt de hoogte gemeten als vast gedeelte waaronder een paard niet straffeloos, zonder gevaar kan doorspringen.

547.5 Hindernissen met elementen en/of alternatieven

547.5.1

Indien opeenvolgende sprongen als één integraal kwestie/test bedoeld zijn, dan worden zij als elementen van één enkel hindernis beschouwd. Elk element draagt een letter (A, B, C, enz.) en zij moeten in de goede volgorde genomen worden.

Als 2 of meer sprongen zo dicht bij elkaar staan dat zij na een weigering of run out niet apart kunnen genomen worden, zonder de vorige sprong te nemen, moeten zij als één hindernis genummerd en geletterd (A, B, C, ...) worden.

547.5.2

Als een hindernis in één sprong genomen kan worden en het alternatief uit meerdere sprongen bestaat, moeten deze ook als elementen geletterd worden.

Een optie moet zo worden geplaatst dat de atleet na een weigering of afwijking een nieuwe poging kan doen.

547.5.3

Alternatieve hindernissen/elementen mogen afzonderlijk gevlagd zijn, maar moeten hetzelfde nummer/letter dragen als de hindernis/element op de rechte lijn. Zulke hindernissen worden als afzonderlijke hindernissen beschouwd waarvan één moet worden gesprongen. In dit geval moeten beide betrokken hindernissen of elementen aangeduid zijn met een zwarte streep op de witte en op rode vlaggen.

Zulke hindernissen moeten met een schema op het officiële berichtenbord toegelicht worden.

547.6 Aantal "Efforts"

Het totaal aantal sprongen moet binnen de in Bijlage B bepaald minimum en maximum blijven.

Voor alle klassen en reeksen zijn twee bijkomende efforts mogelijk wat betreft op- of afsprongen en sloten onder de volgende voorwaarden:

- Twee op- of afsprongen als deel van een combinatie of dicht bij elkaar tellen als 1 effort; bv een holle weg met vier sprongen (~~hindernis~~(hindernis voor, afsprong, opsprong en hindernis achter), tellen dan als drie efforts.
- Drie sprongen naar omhoog of beneden tellen als twee efforts.
- Een sloot als deel van een combinatie telt niet als een effort.

- d) De betreffende sprongen worden gewoon normaal genummerd en gevlagd. De CD en de TD moeten op voorhand voor de wedstrijd bepalen hoeveel en welke van die efforts geschikt zijn en in aanmerking komen rekening houdend met het terrein en geschikt voor de moeilijkheidsgraad van de wedstrijd.

Art. 548 BEREKENING VAN DE UITSLAG

548.1 Fouten op de hindernissen

De atleten zullen strafpunten oplopen voor de fouten begaan bij het aanrijden en overschrijden van een hindernis, en voor elke val van ruiter of paard.

FOUT	STRAF
Eerste weigering, uitbreken of volte	20 strafpunten
Tweede weigering, uitbreken of volte op dezelfde hindernis	40 strafpunten
<u>Derde weigering, uitbreken of volte in cross</u>	Uitsluiting
Val van de atleet en/of het paard gelijk waar in de cross	Uitsluiting
Onverantwoord rijgedrag (Art 525.2) Bij beslissing door de GJ en gemeld als hindernisfout.	25 strafpunten en/of sanctie volgens art. 525.2
De afmeting van een hindernis, uitgerust met een veiligheidssysteem, veranderen door de activatie van het veiligheidssysteem.	11 strafpunten
De aankomst: Voor het niet respecteren van Art. 545.4.2	4 strafpunten
Een hindernis springen buiten de vlaggen maar het paard heeft de hindernis duidelijk genegotieerd volgens Art.549.2. b)	15 strafpunten

548.2 Tijdsfouten

548.2.1 Overschrijden van de optimale tijd

Per begonnen seconde 0,4 strafpunt

548.2.2 Overschrijden van de limiettijd uitsluiting

548.3 Bijkomende redenen voor uitsluiting

548.3.1 Verplichte uitsluiting

Uitsluiting moet toegepast worden in volgende gevallen:

- o Deelnemen met niet conforme optoming of kledij (Art. 539)
- o Niet herstelde vergissing in het parcours (Art. 545.3)
- o Niet nemen van een hindernis of verplichte doorgang (VD) (Art. 545.3)
- o Het springen van een hindernis of er een fout oplopen in de verkeerde volgorde of passeren door een VD in de verkeerde volgorde (Art. 545.3)
- o Een hindernis springen in de verkeerde richting (Art. 545.3)
- o Een reeds gesprongen hindernis opnieuw springen (Art. 545.3)
- o Een atleet in moeilijkheden (Art. 545.6)

548.3.2 Uitsluiting bij beslissing van de GJ

Uitsluiting mag bij beslissing van de GJ toegepast worden.

- o Onverantwoord Rijgedrag (Art. 525).
- o Mishandeling van het paard (Art. 526).
- o Vrijwillig starten voor het startsignaal (Art. 545.1.1).
- o Springen of een poging dit te doen, zonder beschermend hoofddeksel of dit niet vast gedaan te hebben (Art. 538.1.1).
- o Moedwillig hinderen van een voorbijstekende atleet of hierbij de instructies van de official niet opvolgen (Art. 525).
- o Bij het voorbijsteken een andere atleet in gevaar brengen (Art. 525).
- o Niet stoppen, als dit gevraagd wordt (Art. 545.7).
- o Niet toegelaten hulp (Art. 540).

Art. 549 OMSCHRIJVING VAN DE FOUTEN

De fouten die strafpunten opleveren op hindernissen (weigering, uitbreken of een volte maken) worden bestraft tenzij zij volgens de betrokken official duidelijk niet te maken hebben met het nemen van een genummerde hindernis of element of een poging hiertoe.

In geval van zwart gestreepte alternatieven moet enkel één hindernis of element genomen worden en de atleet mag van richting veranderen van de ene lijn naar de andere zonder fout (bv. 6A op de linkse lijn en dan 6B op de rechtse lijn) toch in geval hij zijn paard nog niet voor het volgende element van de originele lijn voorgesteld heeft.

In geval van zwart gestreepte alternatieven zullen de fouten op hindernissen (weigering, uitbreken of een volte maken) enkel bestraft worden als zij in verband staan met de hindernis of element die zij willen nemen of een poging ertoe doen (hindernissen of delen die zij niet nemen of een poging ertoe doen, zijn niet betrokken bij de keuring van dergelijke alternatieven).

549.1 Weigering

549.1.1 Hindernis met hoogte (meer dan 30 cm)

Er is een weigering wanneer een paard stopt of weigert voor een te springen hindernis of element met hoogte boven 30 cm.

549.1.2 Hindernis zonder hoogte (minder dan 30 cm)

In geval van een afsprong met een afzetbalk met een maximale hoogte van 30 cm, mag een paard twijfelen om zijn evenwicht te herstellen, vooraleer zijn traject door te zetten; in dit geval wordt een stilstand, onmiddellijk gevolgd door een sprong, niet bestraft; maar indien een stilstand blijft duren of op enige wijze verlengd wordt, zal dit wel als weigering beschouwd worden. Het paard mag in dit geval zijwaartse passen maken maar indien het één enkele pas achterwaarts zet, wordt dit een weigering.

In geval van een breedtesprong met een afzetbalk met een maximale hoogte van 30 cm, blijft de foutenregeling zoals bij een sprong met hoogte. Deze foutenregeling blijft ook zo in geval van een sprong met zowel breedte- als een afsprong.

549.1.3 Meerdere weigeringen

Als een atleet na een weigering, een nieuwe poging doet en deze nieuwe poging is weer zonder succes, dan is dat een tweede weigering, enz...

549.2 Uitbreken – Missen van een vlag

- a) **Foutloos:** een paard heeft een hindernis foutloos overwonnen wanneer zijn hoofd, nek en de punten van beide schouders passeren binnen de uiteinden van de hindernis zoals afgevlagd. Als een vlag afgeworpen wordt, dan moet de achterhand over het vast gedeelte van de hindernis gesprongen hebben.
- b) **Het missen van een vlag: (15 strafpunten):** een paard heeft een vlag gemist wanneer de punt van een schouder van het paard niet tussen de uiteinden van de hindernis zoals afgevlagd is gegaan. Hoofd en hals moeten ertussen passeren. Als een vlag afgeworpen wordt, dan moet de achterhand over het vast gedeelte van de hindernis gesprongen hebben.
- c) **Uitbreken (20 strafpunten):** wanneer een paard vóór een element of een hindernis gebracht wordt, en tracht te vermijden de hindernis te springen, zodat zijn hoofd, nek of de punt van een schouder de lijn tussen de uiteinden van de hindernis zoals afgevlagd van dat element of die hindernis niet overschrijdt, of dat de achterhand van het paard niet over het vast gedeelte van de hindernis springt. Doorgaan zonder opnieuw de hindernis aan te rijden, betekent uitsluiting.

549.2.1 Van traject veranderen

Een atleet mag op eender ogenblik beslissen zijn traject te veranderen zonder strafpunten op te lopen, zelfs na een fout op een voorgaand element of hindernis. Maar als het paard het deel van de hindernis waarvoor het werd gebracht ontwijkt, ook als zij er in slagen de hindernis op een andere plaats te overschrijden, dan wordt dit als uitbreken beschouwd.

549.2.2 Beoordelen van "in-out-hindernissen"

Wanneer bij een hindernis de afstand tussen de elementen 5 m of minder is (in-out), en een paard heeft het eerste element zonder strafpunten gesprongen, dan wordt het beschouwd als aangereden op het tweede element, en evenzo als deze "in-out" bv. het tweede en derde element van de combinatie is. Daarom zal aan een atleet, die "beslist zijn traject te veranderen" bij het overschrijden van het eerste van een in-out, en bv. een langere weg neemt, toch weigering krijgen.

549.3 Volte

549.3.1

Op afzonderlijk genummerde hindernissen mag de atleet voltes maken of zijn lijnen kruisen tussen en rond de hindernissen op voorwaarde dat hij zijn paard niet vóór de volgende hindernis brengt.

549.3.2

Bij een meervoudige hindernis (A, B, C, etc. ...) zal een paard strafpunten oplopen vanaf het over het eerste element gesprongen heeft en voor hij het laatste element gesprongen heeft:

- a) wanneer het rondom de achterzijde van een volgend element gaat of
- b) wanneer het zijn weg kruist tussen de elementen
- c) wanneer het rond een reeds gesprongen hindernis rijdt voordat het nog een deel van de combinatie moet springen.

549.4 Terug voortbrengen na een ongehoorzaamheid

549.4.1

Na een ongehoorzaamheid, mag de atleet zonder meer strafpunten op te lopen één of meerdere voltes maken tot wanneer hij zijn paard vóór de hindernis brengt.

549.4.2

Bij hindernissen met meerdere elementen/alternatief mag de atleet na een ongehoorzaamheid, een reeds gesprongen element opnieuw springen; wel maakt hij dan kans hierbij opnieuw fouten op te lopen.

549.4.3

Na een ongehoorzaamheid op een hindernis/element met een alternatief, mag het alternatief gesprongen worden bij een volgende poging.

549.4.4

Wanneer het voor de herneming van de hindernis of voor één van zijn elementen noodzakelijk is vlaggen in tegengestelde richting te nemen is dit toegelaten.

549.4.5

Wanneer een combinatie een ongehoorzaamheid krijgt, met afbraak van de hindernis. Mag de hindernis niet opnieuw ~~gepresenteerd~~aangereden worden ~~aan het paard~~ voordat de hindernis terug opgebouwd werd naar oorspronkelijke vorm. Dit op straffe van eliminatie van de combinatie.

549.5 Val

549.5.1 Atleet

Men spreekt van een val van de atleet wanneer er zich een scheiding tussen paard en atleet voordoet, en deze laatste genoodzaakt is om op te stijgen of op te springen om weer in het zadel te komen.

549.5.2 Paard

Men spreekt van een val van een paard wanneer gelijktijdig schouder en heup ofwel op de grond, of op de hindernis of beide, terecht komen en ook in het geval beschreven in bij een paard in moeilijkheden Art. 545.6.

HOOFDSTUK 10 DE SPRINGPROEF

Art. 550 REGLEMENTEN

550.1

Behalve bij specifieke in dit reglement aangehaalde gevallen is het KBRSF Springreglement van toepassing. Wijzigingen aan het KBRSF Reglement tijdens het jaar ingebracht, worden op het einde van het jaar geëvalueerd voor eventuele toepassing vanaf volgend jaar in het KBRSF eventing reglement.

550.2

De springproef wordt gereden volgens barema A.

550.3 Enkele specifieke punten

550.3.1

De atleet dienen de piste te betreden bij het afroepen van hun nummer en/of naam.

550.3.2

Het is elke atleet verboden, op straf van uitsluiting, een poging te doen een hindernis te springen in de piste vooraleer hij zijn parcours start.

550.3.3

Na het startsein dient de atleet binnen de 45 sec. de startlijn te overschrijden. Indien hij dat niet heeft gedaan, wordt onmiddellijk begonnen met het opmeten van de tijd.

550.3.4

Na een onderbreking in het parcours dient de atleet het belseignaal af te wachten alvorens een hindernis aan te rijden.

550.3.5

Bij uitbraak of weigering op het 2^{de} of 3^{de} element van een meervoudige hindernis dient de atleet alle elementen opnieuw te springen.

550.3.6

Een continu verzet van meer dan 45 seconden betekent uitsluiting.

Art. 551 DOEL EN ALGEMEEN BESCHRIJVING

De springproef heeft tot doel na te gaan of de paarden fit, soepel en gehoorzaam zijn, en goed getraind in de specifieke jumpingdiscipline.

Art. 552 OMLOOP EN HINDERNISSEN

552.1 Omloop

552.1.1

De omloop moet overeenkomen met hetgeen men op dat ogenblik van een goed getraind paard in goede conditie mag verwachten.

De omloop moet afwisselend zijn, met verschillende richtingsveranderingen.

552.1.2

Er moet een balans zijn tussen hoogtesprongen en er moeten voldoende breedte sprongen zijn.

552.1.3 Het verloop van de omloop dient op een plan aangegeven te worden met een pijl op elke hindernis.

552.2 Hindernissen

Hindernissen zijn standaard jumping hindernissen.

552.2.1 Afmetingen van de hindernissen van de verschillende reeksen moet binnen de limieten vallen zoals in Bijlage C1 bepaald. Ten minste twee derde van de hindernissen moet op de maximumhoogte geplaatst worden.

552.2.3 De breedte van een hindernis mag de hoogte met maximaal 30 cm overschrijden. Een tolerantie van 5 cm in de hoogte is aanvaardbaar, indien nodig in functie van het terrein of door de spatie tussen de lepels.

552.2.4

Zijn niet toegelaten:

- o Watersprong
- o Gesloten combinatie

Zijn toegelaten:

- o Een ditch met balken erboven.
- o Alternatieve hindernissen - zij krijgen hetzelfde nummer met "alternatief" erbij op het plan.

552.2.5 Voor de achterste balk van brede hindernissen (oxers) is het verplicht goedgekeurde veiligheidslepels te gebruiken. Bij triple-bars zijn ze verplicht voor de middelste en achterste balken. Ook in het oefenterrein moeten deze veiligheidslepels gebruikt worden.

[Lepels die de balken dragen moeten tussen 20 en 25 mm diep zijn, dit geldt ook voor veiligheidslepels.](#)

Art. 553 BEREKENING VAN DE RESULTATEN

553.1 Fouten op hindernissen.

- | | |
|-------------------------------------|---------------|
| o Omverwerpen van een hindernis | 4 strafpunten |
| o 1 ^{ste} ongehoorzaamheid | 4 strafpunten |
| o 2 ^{de} ongehoorzaamheid | uitsluiting |
| o Val van de atleet en/of het paard | uitsluiting |

Wanneer het springgedeelte van een wedstrijd plaatsvindt vóór de crosscountry, zal een ruiter met 20 strafpunten of meer in de jumping niet mogen starten in de cross-country.

553.2 Tijdsfouten

De toegestane tijd zal berekend worden in functie van de lengte van het parcours en de gevraagde snelheid. De omloop afleggen in een kortere tijd dan de toegestane tijd geeft geen voordeel, maar de toegestane tijd overschrijden geeft 0,4 strafpunt per begonnen seconde. De maximumtijd is het dubbele van de toegestane tijd. Overschrijden van de maximumtijd heeft uitsluiting tot gevolg.

553.3 Tijdsaanpassingen

Er zullen 6 seconden aan de tijd toegevoegd worden in geval van weigering waarbij een hindernis omvergoorpen wordt, eender waar in het parcours dit voorvalt.

De chrono wordt opnieuw gestart op het ogenblik dat het paard de grond verlaat bij (het eerste element van) de hindernis waar de weigering plaatsvond.

BIJLAGE A - DRESSUUR ALGEMEEN

Cf. Reglement FEI. + [FEI Tack App](#)

<https://inside.fei.org/fei/disc/eventing/rules>

<https://inside.fei.org/fei/your-role/it-services/mobile-apps/fei-tack-app>

BIJLAGE A1 PERMITTED BITS FOR THE DRESSAGE TEST (ANNEXE A 1)

<https://inside.fei.org/fei/disc/eventing/rules>

BIJLAGE A2 PERMITTED NOSEBANDS FOR THE DRESSAGE TEST (ANNEXE A2)

<https://inside.fei.org/fei/disc/eventing/rules>

FEI TACK APP: <https://inside.fei.org/fei/your-role/it-services/mobile-apps/fei-tack-app>

BIJLAGE A3 DE DRESSUURPROEVEN 2022

~~CNCP1 Pony100~~ FEI ~~2021-2024 Pony Test~~ CCIP 1* [test A](#) (20/60)

~~FEI 2024 CCIP1* test B~~ (20/60)

~~Niveau 4 A (2024)~~ (20/40)

~~Nationale dressuurproef L(100) Niveau 4 B (2018/2024)~~ (20/40)

~~Nationale dressuurproef L(100) Niveau 4 C (2018/2024)~~ (20/60)

~~Pony105CNCP2~~ ~~Internationale dressuurproef~~ FEI (~~2020/2024~~) 2* Test A (20/60)

~~Internationale dressuurproef~~ FEI (~~2020/2024~~) 2* Test B (20/60) = ~~proef EK EC test~~

~~FEI (2024) 2* Test C~~ (20/60)

~~2* Test B (20/60) Test D (20/60) (short version)~~

~~L100~~ [Niveau 4](#)

~~Niveau 4 A (2024)~~ (20/40)

~~Niveau 4 B (2024)~~ (20/40)

~~Niveau 4 C (2024)~~ (20/60)

~~Niveau 4D (2024)~~ (20/60)

~~Nationale dressuurproef L(100) A (2011)~~ (20/40)

~~Nationale dressuurproef L(100) B (2018)~~ (20/40)

~~105~~ [CNC 1*](#)

~~Internationale dressuurproef~~ FEI (~~2022/2024~~) ~~CCI1*~~ [test A](#) (20/60)

~~FEI (2024) CCI1* test B~~ (20/60)

~~FEI (2024) CCI1* test C (20/60) (short version)~~

~~110~~ [CNC2*](#)

~~Internationale dressuurproef~~ FEI (~~2020/2024~~) 2* Test A (20/60)

~~Internationale dressuurproef~~ FEI (~~2020/2024~~) 2* Test B (20/60)

~~FEI (2024) 2* Test C (20/60)~~

~~FEI (2024) 2* Test D (20/60) (short version)~~

~~115~~ [CNC3*](#)

~~Internationale dressuurproef~~ FEI (~~2020/2024~~) 3* Test A (20/60)

~~Internationale dressuurproef~~ FEI (~~2020/2024~~) 3* Test B (20/60)

~~FEI (2024) 3* Test C (20/60)~~

~~FEI (2024) 3* Test D (20/60) (short version)~~



BIJLAGE A5 2023 EVENTING GUIDELINES USE OF TACK, EQUIPMENT AND DRESS

Deze bijlage maakt geen deel uit van het reglement maar is een document om te raadplegen om de reglementen toe te passen.

BIJLAGE B1 – MATEN EN AFSTANDEN CROSS COUNTRY

		PAARDEN				PONY'S	
		100	105	M-110	115	Pony 100	Pony 105
Afstand Cross — min. max.	m	1500	1500	2000	2000	1500	2.000
	m	3.000	3.000	3.575	3.575	3.000	3.120
Snelheid — min. max.	m/min	480	480	520	520	480	500
	m/min	500	500	550	550	500	520
Efforts max.		15-30	15-30	20-31	20-35	20-25	25-30
Hoogte max.	Cm	100	105	110	115	100	105
Hoogte haag max.	Cm	120	125	130	135	120	130
Springbaar gedeelte min.	Cm	180	180	150	130	180	150
Punt-Hoek: max. graden	°	35-40	35-45	45-50	60-65	35-40	45-50
Breedte bovenaan max.	Cm	120	130	140	160	120	130
Breedte op basis max.	Cm	180	200	210	240	180	200
Breedte open sloot/rivier max.	Cm	200	200	280	320	200	240
Afsprong max.	Cm	135	135	160	180	135	145
Dieptewater	Cm	20	20	20	20	20	20
	Cm	35	30	35	35	35	35
Doorgang water	M	6	6	6	6	6	6
	M	13,5	13,5	13,5	13,5	13,5	13,5
—Zonder uitsprong min. —Met uitsprong min.							

NOTA'S:

1. Ter informatie: Wegparcours is optioneel.

De afstand mag 3500 m niet overschrijden. Snelheid: 220m/min. Geen verplichting deze (zelf) te rijden — ook geen strafpunten noch uitsluiting voorzien.

Pauze tussen Aankomst Wegparcours en Vertrek Cross: te beperken zodat er slechts enkele combinaties in de paddock zijn.

2. Indien nodig mag de Ground jury, in samenspraak met de TD, de cross snelheid met 10 à 50 m/min verlagen, aangepast aan de omstandigheden.

3. zie Art 546.2 — Alle uitzonderingen hieraan moeten op voorhand goedgekeurd worden door de eventing commissie, uitgezonderd als voorzien in Art. 537.2

4. Het aantal efforts in de cross moet evenredig zijn met de lengte van de cross.

5. Als de hoeken voor 100 gesloten punten zijn, mogen zij 5° groter zijn op voorwaarde dat de paarden er goed op kunnen banken, dit na uitdrukkelijk akkoord van de TD.

6. Voor de proeven voor Jonge Paarden dienen de hindernissen voldoende omkaderd te worden.

BIJLAGE B2 – DIAGRAMS OF CROSS COUNTRY OBSTACLES AND FAULTS

Dit is een toelichting op het reglement i.v.m. weigeringen in de crosscountry.

Cf. Guidelines to Eventing Rules 2018 Art. 549.3.2

Latest update: 08 April 2021

<https://inside.fei.org/fei/disc/eventing/rules>



BIJLAGE C – SPRINGPROEF ALGEMEEN

BIJLAGE C1 – SPRINGPROEF MATEN EN AFSTANDEN

		PAARDEN				PONY'S	
		<u>Niveau 4</u> 100	<u>CNC1*105</u>	<u>CNC2*</u> 110	<u>CNC3*</u> 115	<u>CNCP1100</u>	<u>CNCP2105</u>
Afstand max.	m	400	400	450	500	400	400
Snelheid	m/min	325	350	350	350	325	350
Aantal hindernissen		9-11	9-11	9-11	9-11	9-11	9-11
Aantal efforts max.		12 (*)	13	13	14	12 (*)	13
Hoogte max.	cm	105 <u>100</u>	110	115	120	100	110
Breedte max.	cm	130 <u>125</u>	135	140	150	120	125

(*) geen triple

NOTA

In geval van beperkte piste (< ±2500m²), mag de Ground Jury een snelheidsvermindering van 25 m/min. toestaan.

Officials en OC's dienen de richtlijnen voor Cross-Country design te volgen bij de opbouw en officiële keuring van de omloop.

BIJLAGE D1 - MEDISCH-SANITAIRE DIENSTVERLENING

1. De lokale hulpdiensten (ziekenhuis, Rode Kruis, etc....) dienen geruime tijd voorafgaand aan de wedstrijd ingelicht te worden.
2. Er dient een interventieplan opgesteld te worden dat vooraf goedgekeurd moet worden door de technisch afgevaardigde van de wedstrijd en ook vooraf ter kennis gesteld wordt aan de nationale veiligheidsafgevaardigde. Een basisformulier is hiervoor ter beschikking.
3. Dit interventieplan dient opgesteld te worden volgens de hier gestelde criteria, waarbij men rekening houdt met het aantal atleten aan de wedstrijd, de rijtijd van het wedstrijdterrein tot het dichtstbij gelegen ziekenhuis, dat beschikt over een erkende dienst Spoedgevallen, de lay-out en bereikbaarheid van het wedstrijdterrein, etc....
4. Dit interventieplan dient op voorhand besproken te worden tussen een verantwoordelijke van de hulpdienst en de organisatoren. Hierbij is het wenselijk dat er een terreinverkenning plaatsvindt waarbij de interventie- en evacuatiewegen goed in kaart gebracht worden.
5. Het interventieplan moet voldoen aan de wettelijke vereisten evenals aan de vereisten opgelegd door de betreffende liga (LEWB of Paardensport Vlaanderen).
6. Gedurende de hele periode dat er paarden aanwezig zijn op het wedstrijdterrein moet er medische bijstand telefonisch oproepbaar zijn, die zo nodig onmiddellijk in actie kan treden. Het OC en de officials dienen op de hoogte gebracht te worden m.b.t. de activering van deze medische bijstand op gelijk welk ogenblik, ook 's nachts.
7. Tijdens dressuur-, spring- en crosscountry-proeven moeten de in punt 9 bepaalde hulpdiensten op de wedstrijdplaats aanwezig zijn. Deze dienen minstens 30 minuten vóór de start van de eerste atleet, tot na de aankomst van de laatste atleet aanwezig te zijn.
8. Minimale vereisten tijdens dressuur-, spring- en crosscountry proeven, die echter aangepast dienen te worden aan de omstandigheden van de wedstrijd:
 - a) Voor de dressuurproef:

De aanwezigheid van een hulpdienst met benodigd materiaal en accommodatie. Een dokter of ambulancier PIT dient beschikbaar te zijn via oproep. Het PIT is een gespecialiseerde paramedische ploeg bestaande uit een ambulancier en een verpleger(verpleegster) voorzien van het nodige materiaal en gespecialiseerd in urgentie-situaties. Het PIT is verantwoordelijk voor de communicatie met de MUG-diensten voor wat betreft het transport van gewonden.
 - b) Voor de springproef:

De aanwezigheid van een hulppost met benodigd materiaal en accommodatie, evenals de aanwezigheid van een PIT-ploeg ter plaatse of in de directe nabijheid.
 - c) Voor de crosscountryproef:

De aanwezigheid van een hulppost met benodigd materiaal en accommodatie en de aanwezigheid van een PIT-ploeg. Als een ambulance van het ziekenhuis niet binnen een redelijke termijn ter plaatse kan zijn (een straal van maximum 5 km ten aanzien van het wedstrijdterrein), dient een ambulance ter plaatse voorzien te zijn.

De hulppost kan een uitrukkende ambulance tijdelijk vervangen.
9. Het nodige materiaal en de nodige diensten worden gespecificeerd in het interventieplan en zijn afhankelijk van de uitgestrektheid en bereikbaarheid van de terreinen, de afstand tot het ziekenhuis, het aantal atleten, ...
10. De communicatiekanalen dienen in het interventieplan beschreven te staan. Er dienen communicatiemogelijkheden te zijn tussen de PIT-ploeg, de hulpposten, de controlepost van de wedstrijd, het OC en de GJ.

BIJLAGE D2 - INFORMATIE BETREFFENDE DE VEILIGHEID

(cfr. Art. 538.1.1 en 538.3.1)

Beschermingshelmen

De helmen die beantwoorden aan de normen PAS 015 of ASTM F1163 worden beschouwd als beter bescherming biedend dan die met standaard EN 1384.

De hoofddeksels die het label QAS dragen, of  , of SEI (kwaliteitsgarantie-symbolen), hebben een fabricatie controle ondergaan en zijn dus van homogene kwaliteit.

Voor springproef en cross (opwarming inbegrepen), is een helm verplicht die beantwoordt aan één van de volgende standaards:

Brits Alle helmen PAS 015 en BSEN1384 (*)

Europees Alle EN1384 (*)

Amerikaans Alle SEI ASTM 95, ASTM F1163 en SNELL E2001

Australië & NZ Alle AS/NZS 3838 1998

(*) het is aanbevolen dat deze helmen bovendien het label dragen SEI, QAS of .

Helmen met verluchttingsgaten of -gleuven zijn niet aanbevolen op kiezelachtige bodem.

Rugbeschermers

Door BETA (British Equestrian Trade Association) is een lijst gepubliceerd van rugbeschermers: <https://www.beta-uk.org/Safety/...>

Voor Eventingruiters wordt niveau 3 aangeraden, en het is ten zeerste aanbevolen een rugbeschermer te kiezen die noch het evenwicht noch de bewegingsvrijheid van de ruiter belemmert.

Bij gebruik van een airbag blijft een rugbeschermer verplicht.

Elk jaar zijn er nieuwe ontwikkelingen op dit gebied.

BIJLAGE E - OVERLEG MET DEELNEMERS OP KAMPIOENSCHAPPEN

1. Aanduiding van een ruiter verantwoordelijke (RR: rider representative)

Voor het begin van een wedstrijd met kampioenschap, moet het OC een ruiterverantwoordelijke (1 of 2 naargelang het aantal wedstrijden en atleten) aanduiden, in overleg met de TD en met akkoord van de atleet.

De RR heeft als taak de verbinding te zijn tussen atleten, officials en het OC. de naam van de RR wordt op via het officieel bord bekend gemaakt voor het begin van de wedstrijd.

2. Nota's van deze vergadering

Zo nodig moeten deze door de RR en de TD opgesteld worden en het antwoord van de GJ hierop moet ook door de RR en de TD genoteerd worden.

3. Laatste deelnemers meeting de avond voor de cross

Deze is nodig samen met al de officials en het OC. Op deze meeting wordt ook de laatste briefing aan de atleten gegeven.

De GJ moet antwoorden op de vragen van de atleten. Als een meerderheid van de atleten niet akkoord gaat met deze antwoorden dan worden deze voorgelegd aan het arbitrage en onderzoek comité. Tegen hun eindbeslissing is geen beroep meer mogelijk.

Deze beslissingen moeten door de TD en de RR genoteerd worden en medeondertekend worden door de voorzitter van dit comité.

4. Korte wedstrijden

Bij korte wedstrijden kan het nodig zijn de procedure te beperken.

Volgende stappen moeten altijd mogelijk zijn:

- a. Betwistingen en antwoorden moeten genoteerd kunnen worden.
- b. Als de ruiters niet akkoord zijn moeten zij hierover kunnen stemmen.
- c. De eindbeslissing moet bij het arbitrage en onderzoek comité liggen.

BIJLAGE G - SPECIFIEKE PROEF VOOR 4-JARIGE PAARDEN

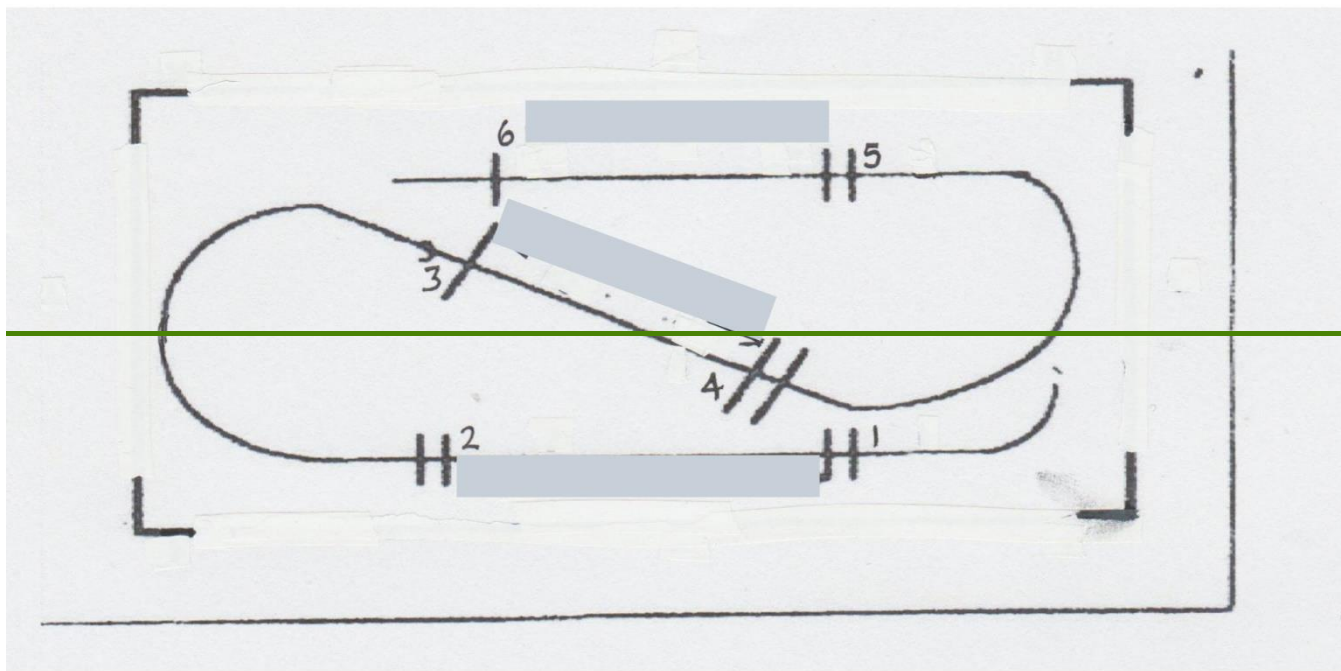
Een reeks J4(90) is enkel onder deze vorm toegestaan.

1. Algemeen

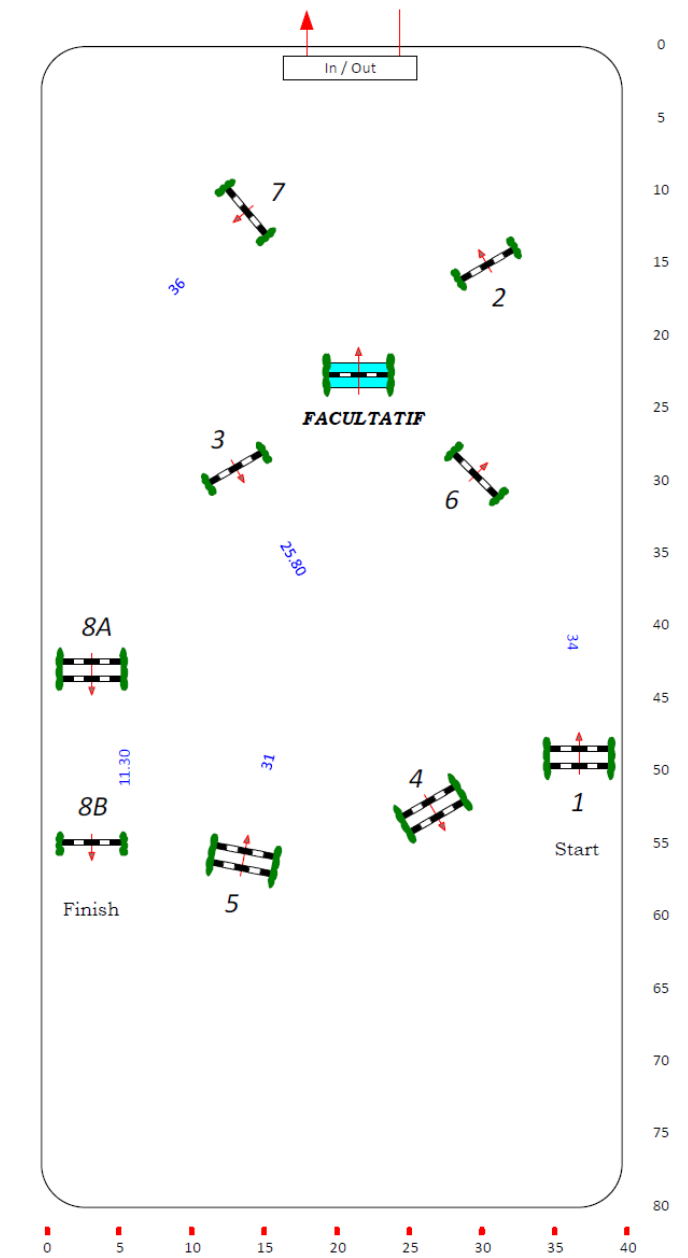
De proef bestaat uit basisdressuurbewegingen (pistewerk) in een piste waarin reeds een zeer eenvoudig CSO-parcours opgesteld staat. De proef wordt beoordeeld door een nationaal eventing jurylid.

De piste, die afgebakend moet zijn, heeft minstens de afmetingen van 20 op 60 m.

Het paard komt de piste binnen, toont de gespecificeerde dressuurbewegingen tussen en rond de CSO-hindernissen en vangt daarna onmiddellijk met het springparcours aan; een opwarmingshindernis is voorhanden voor de ruiter maar is facultatief. De crossproef volgt op een later moment, beslist door de organisator in zijn programma. ~~;-bij voorkeur vindt alles plaats op dezelfde dag.~~



AFBEELDING JUMPING 4J



Opmerkingen:

- Het parcours is georiënteerd naar de uitgang
- Alle oxers zijn bergopwaarts
- Een voetbalk op alle hindernissen BEHALVE DE BIDET
- De combinatie is 5cm lager dan de rest van het parcours.

2. Dressuuroefeningen

De proef dient gereden te worden met een trens. De drafoefeningen mogen in lichtgereden draf uitgevoerd worden.

De proef wordt op stijl gejureerd – zie 5.1 hierna.

3. Springparcours

3.1 Parcours van 6 hindernissen – zie diagram; Dit kan ook op de linkerhand uitgetekend worden. Het parcours dient over een facultatieve oefenhindernis te beschikken. Deze hindernis mag slechts 1 keer genomen worden. Ze telt niet mee bij de berekening van de strafpunten, noch bij de punten voor stijl of vastberadenheid. Na beëindiging van de oefenhindernis mag de ruiter, als hij dit wenst één enkele volte maken alvorens hij aan zijn parcours begint.

- Stap regelmatigheid, terreinwinst en bodemdekking, symmetrie.
- Galop evenwicht, beweging/ gangen, drang naar voor, elasticiteit. Houding, ondersteuning van de hals, zonder stijfheid in een natuurlijke positie, opening van de hoek hoofd-hals.
- Impuls drang naar voren; activiteit van de heupen en soepelheid van de rug, ritme.
- Gehoorzaamheid kalmte, lichtheid, harmonie, vertrouwen.
- Springparcours afstanden
- Stijl op de hindernis
- Natuurlijk evenwicht

De toegekende punten worden afgetrokken van het totaal (180) om tot de strafpunten van de eerste stijffase te komen.

5.2 De strafpunten van de springproef worden genoteerd (tijd en hindernissen volgens reglement Art.553).

5.3 De strafpunten van de crossproef worden genoteerd (tijd en hindernissen volgens reglement Art.548).

5.4 Een klassement wordt opgesteld volgens Art. 528.1.5 – de winnaar is diegene die het minste strafpunten behaalt.

BIJLAGE H - INTERVENTIEPLAN VEILIGHEID

CNC / CCN :

data :

tot

INTERVENTIEPLAN VEILIGHEID

Naam verantwoordelijke in OC voor medische dienst :

coördinaten :

Verwacht aantal paarden : ongeveer : stalling ter plaatse ? JA NEEN

Naam dichtste hospitaal :

Is het hospitaal verwittigd van de wedstrijd ? JA NEEN

Rijtijd naar hospitaal : minuten

Tijd nodig om ambulance te vervangen : minuten

Hoe hospitaaldienst contacteren / oproepen :

Dokter : naam :

coördinaten :

Hulpdienst : verzorgd door (Rood Kruis, of ...) :

coördinaten :

middelen :

Ambulances : aantal voor Dressuur :

Springproef :

Cross-country :

plaats(en) tijdens XC :

Is er verkenning geweest voor de chauffeurs ? JA NEEN

Procedure in geval van ongeval :

Buiten competitietijd : tel : verantwoordelijke :

Tijdens dressuur : WT of tel : verantwoordelijke :

Tijdens springproef : WT of tel : verantwoordelijke :

Tijdens cross-country : WT of tel : verantwoordelijke :

Communicatie :

Contact-informatie gepubliceerd op uithangbord : JA NEEN

aan stallen : JA NEEN

Hebben de officials een lijst gekregen met contactpunten en plan? JA NEEN

Omschrijf de communicatie-kanalen van XC-controller naar medische dienst :

OC (naam) :

handtekening :

TD (naam) :

handtekening :